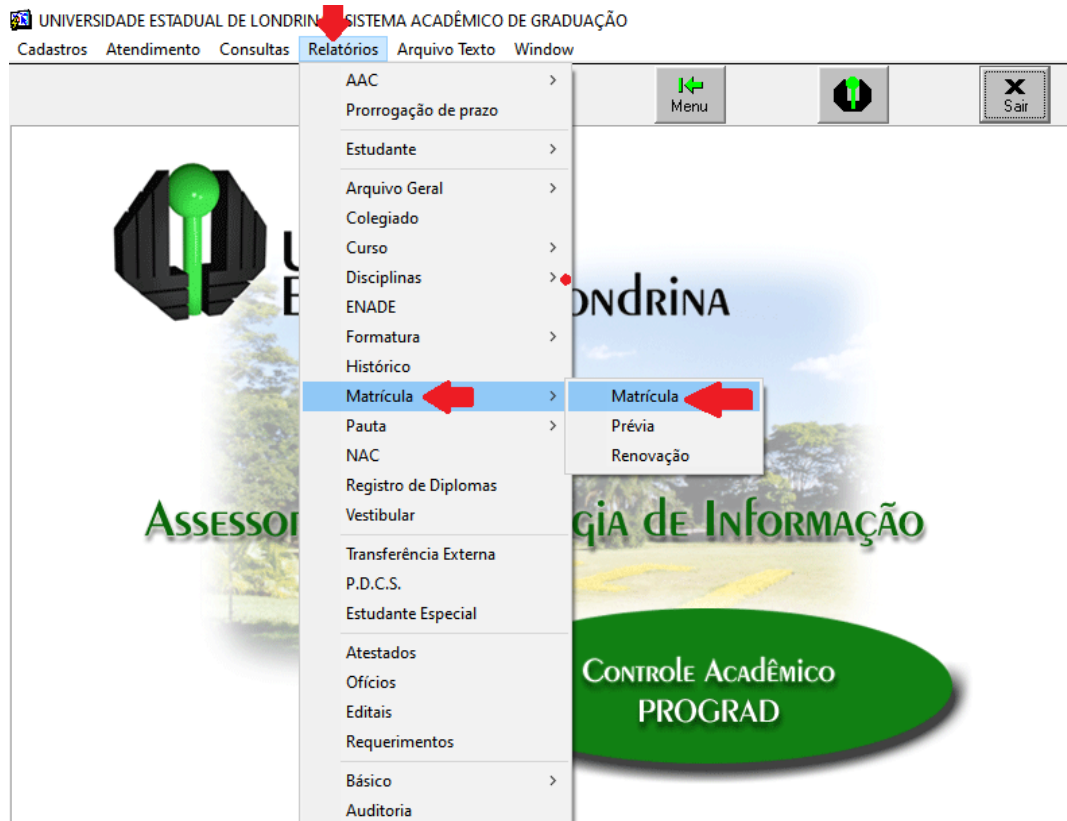


TUTORIAL PARA GERAÇÃO DE RELATÓRIO DE ESTUDANTES MATRICULADOS POR DISCIPLINA, SÉRIE E CURSO COM DOCENTE



Acessar o Sistema UEL e clicar nas opções abaixo:






Clicar no primeiro campo (Relatório) e no botão que aparecerá à direita:

UNIVERSIDADE ESTADUAL DE LONDRINA - SISTEMA ACADÊMICO DE GRADUAÇÃO - [AGRMT01]

Window

Exec. Limpa Fecha

Emissão de Relatórios da Matrícula

Relatório: 

Ano/Semestre: 2021 / Ano/Semestre da Renovação: / Série:

Sigla do centro:

Curso:

Currículo: / Habilitação:

Disciplina:

Turma: Área:

Aluno:

Classificação: Regime:

Data da Geração: Matrículas:

Possibilidades para emissão do relatório:

Na janela que aparece, digitar “87” à direita do símbolo “%” (campo 1), clicar no botão “Find” para filtrar os resultados (campo 2), selecionar a opção DISC/TURMA COM DOCENTE E MATRIC POR CURSO/SERIE (AGMAT87) (3) e clicar em “OK” (4):

UNIVERSIDADE ESTADUAL DE LONDRINA - SISTEMA ACADÊMICO DE GRADUAÇÃO - [AGRMT01]

Window

Exec. Limpa Fecha

Emissão de Relatórios da Matrícula

Relatório:

Ano/Semestre: Série:

Sigla do centro:

Curso:

Currículo:

Disciplina:

Turma:

Aluno:

Classificação: Find OK Cancel

Data da Geração:

Possibilidades para emissão do relatório:

Lista de Relatórios

Find 1 %87

Nome	AGMAT87
DISC/TURMA COM DOCENTE E MATRIC POR CURSO/SERIE	AGMAT87

Preencher os campos: Ano/Semestre (campo 1, informar somente o ano letivo), Curso (campo 2) e clicar no botão Exec (3).

Se desejar, poderá preencher outros campos, conforme o quadro Possibilidades para emissão de relatório (4):

UNIVERSIDADE ESTADUAL DE LONDRINA - SISTEMA ACADÊMICO DE GRADUAÇÃO - [AGRMT01]

Window

3 Exec. Limpa Fecha

Emissão de Relatórios da Matrícula

Relatório:

1 Ano/Semestre: / Ano/Semestre da Renovação: / Série:

Sigla do centro:

2 Curso: PEDAGOGIA

Currículo: / Habilitação:

Disciplina:

Turma: Área:

Aluno:

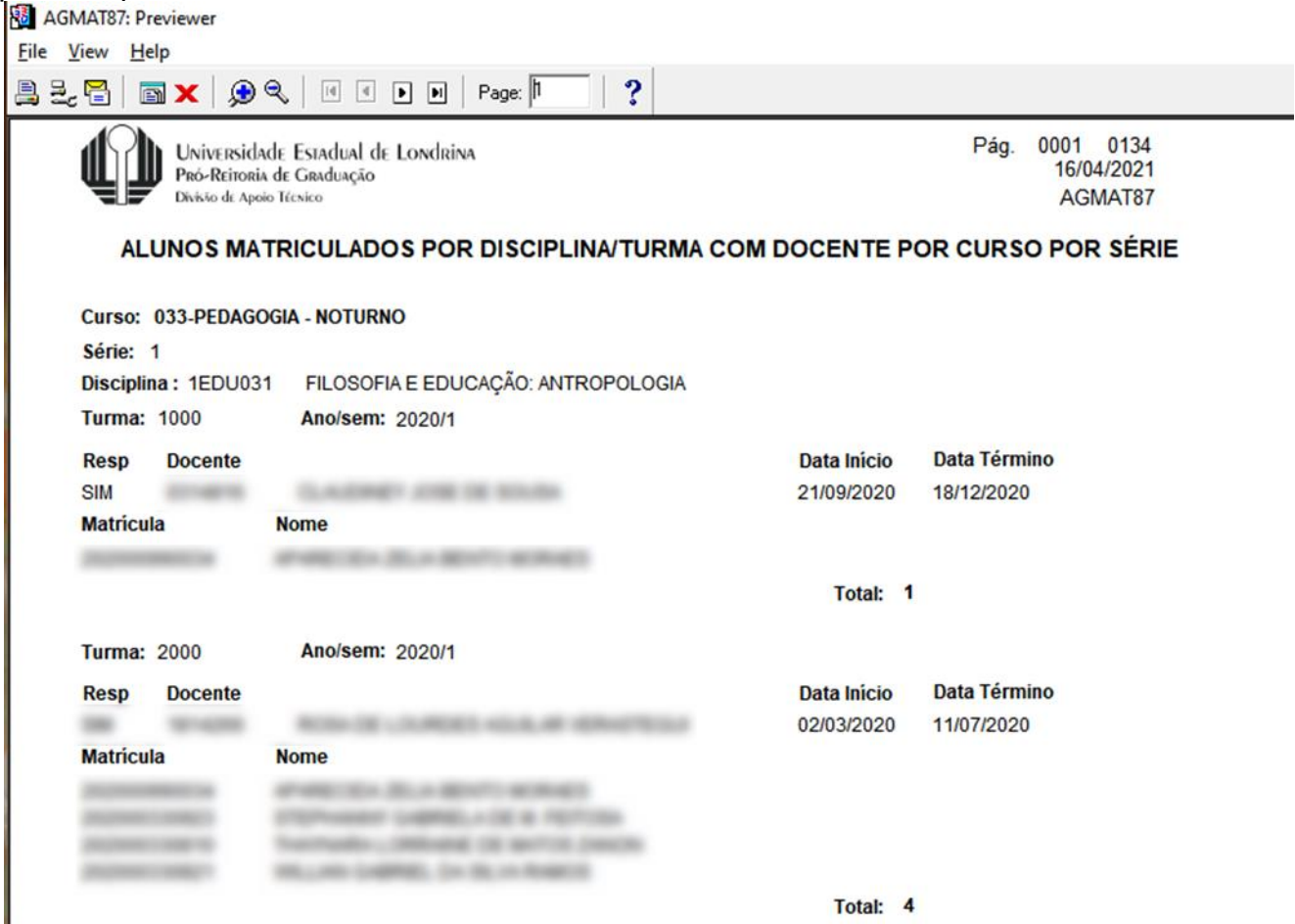
Classificação: Regime:

Data da Geração: Matrículas:

Possibilidades para emissão do relatório:

4 OBRIGATÓRIO: ANO;
OPCIONAIS: SEMESTRE, CURSO, DISCIPLINA, SÉRIE

Será exibido o relatório, conforme o exemplo abaixo, contendo a relações dos estudantes, separados por série e turma:



AGMAT87: Previewer

File View Help

Page: 1

UNIVERSIDADE ESTADUAL DE LONDRINA
PRÓ-REITORIA DE GRADUAÇÃO
Divisão de Apoio Técnico

Pág. 0001 0134
16/04/2021
AGMAT87

ALUNOS MATRICULADOS POR DISCIPLINA/TURMA COM DOCENTE POR CURSO POR SÉRIE

Curso: 033-PEDAGOGIA - NOTURNO
Série: 1
Disciplina: 1EDU031 FILOSOFIA E EDUCAÇÃO: ANTROPOLOGIA

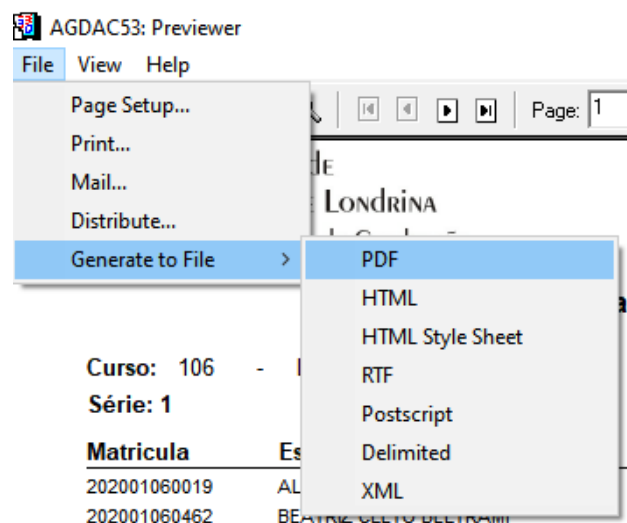
Turma: 1000 Ano/sem: 2020/1

Resp	Docente	Data Início	Data Término
SIM	[Faded]	21/09/2020	18/12/2020
Matrícula	Nome		
[Faded]	[Faded]		
Total: 1			

Turma: 2000 Ano/sem: 2020/1

Resp	Docente	Data Início	Data Término
SIM	[Faded]	02/03/2020	11/07/2020
Matrícula	Nome		
[Faded]	[Faded]		
[Faded]	[Faded]		
[Faded]	[Faded]		
[Faded]	[Faded]		
Total: 4			

Para salvar em PDF, após gerar o relatório, basta clicar em File, Generate to File, PDF e no botão Salvar.



AGDAC53: Previewer

File View Help

- Page Setup...
- Print...
- Mail...
- Distribute...
- Generate to File >
 - PDF
 - HTML
 - HTML Style Sheet
 - RTF
 - Postscript
 - Delimited
 - XML

Curso: 106 - I
Série: 1

Matrícula	Es
202001060019	AL
202001060462	BEATRIZ CELY DE LIMA

Sugerimos que salve o relatório na Área de Trabalho ou na pasta Downloads para que seja mais fácil localizá-lo:



ALUNOS MATRICULADOS POR DISCIPLINA/TURMA COM DO

Curso: 033-PEDAGOGIA - NOTURNO

Série: 1

Disci

Turn

Resp

SIM

Matr

2020

Turn

Resp

SIM

Matr

2020

