

CENSO 2023

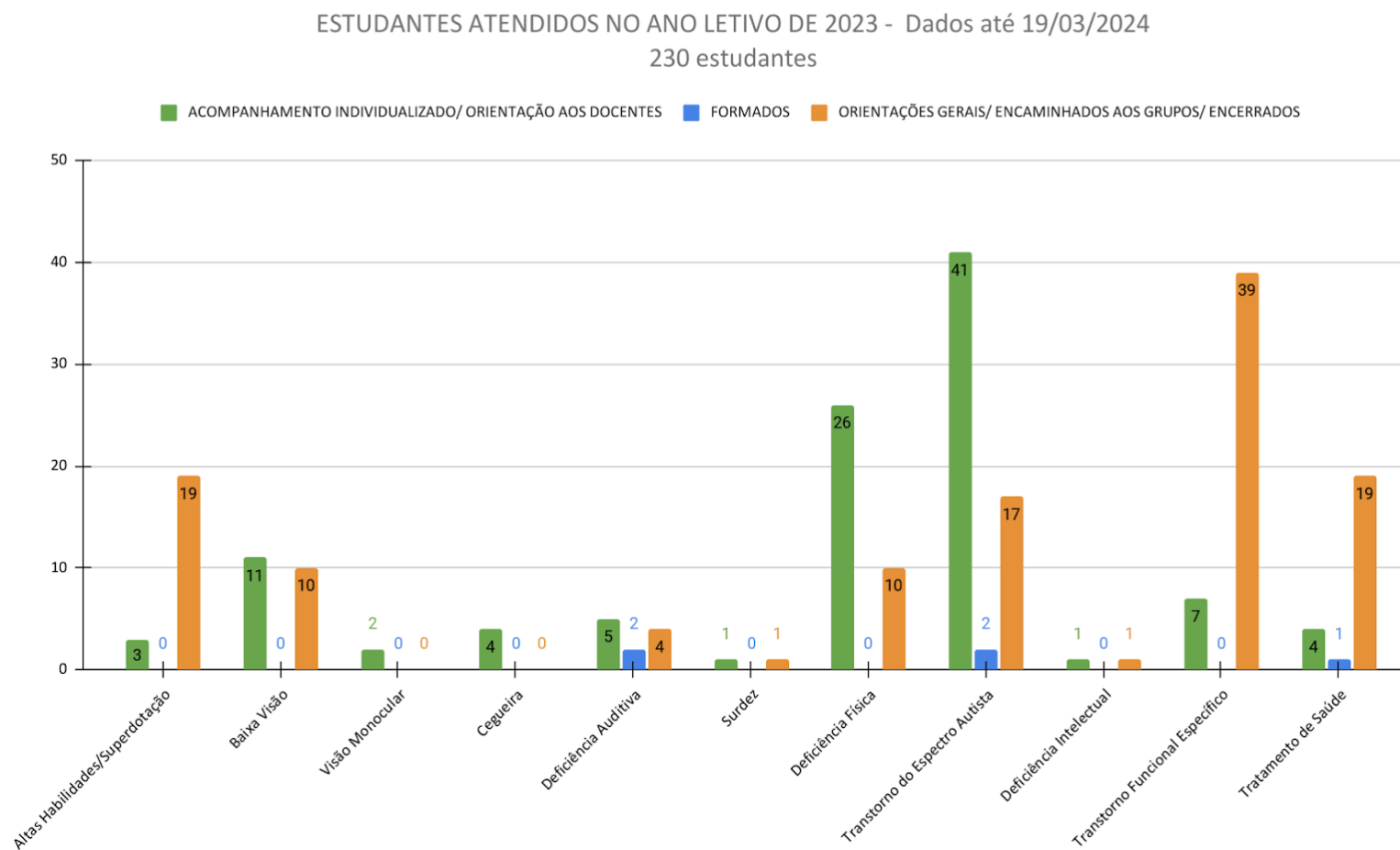
ESTUDANTES ATENDIDOS PELA EQUIPE DO NAC NO ANO LETIVO 2023 Dados atualizados até 19/03/2024

Tabela 1. Quantidade de universitários (Graduação e Pós-Graduação) atendidos pelo NAC-UEL em 2023. Dados atualizados até 19/03/2024

ESTUDANTES ATENDIDOS NO ANO LETIVO DE 2023 (dados até 19/03/2024)					
CONDIÇÃO		ACOMPANHAMENTO INDIVIDUALIZADO/ ORIENTAÇÃO AOS DOCENTES	FORMADOS	ORIENTAÇÕES GERAIS/ ENCAMINHADOS AOS GRUPOS/ ENCERRADOS	TOTAL
AH/S	Altas Habilidades/Superdotação	3	0	19	22
BV	Baixa Visão	11	0	10	21
VM	Visão Monocular	2	0	0	2
CEGUEIRA	Cegueira	4	0	0	4
DA	Deficiência Auditiva	5	2	4	11
SURDEZ	Surdez	1	0	1	2
DF	Deficiência Física	26	0	10	36
TEA	Transtorno do Espectro Autista	41	2	17	60
DI	Deficiência Intelectual	1	0	1	2
TFE	Transtorno Funcional Específico	7	0	39	46
SAÚDE	Tratamento de Saúde	4	1	19	24
TOTAL					230

Fonte: Elaboração própria.

Figura 1. Distribuição de universitários atendidos pelo NAC-UEL no ano letivo de 2023



Fonte: Elaboração própria.

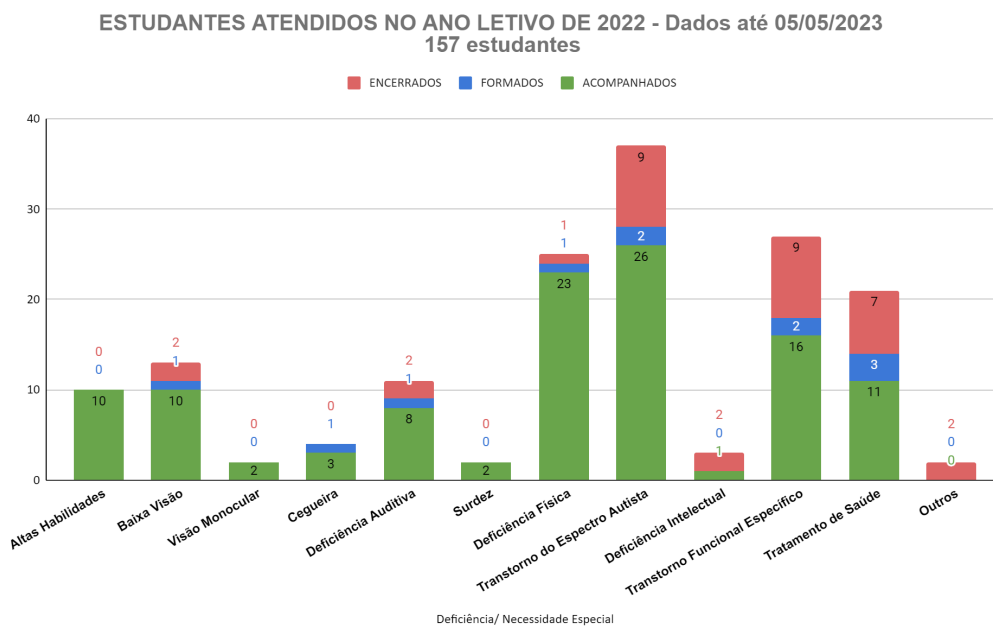
CENSO 2022

Tabela 1. Quantidade de universitários atendidos pelo NAC-UEL em 2022. Dados atualizados até 04/05/2023

ESTUDANTES ATENDIDOS NO ANO LETIVO DE 2022 (dados até 05/05/2023)					
CONDIÇÃO		ACOMPANHADOS	FORMADOS	ENCERRADOS	TOTAL
AH/S	Altas Habilidades/Superdotação	10	0	0	10
BV	Baixa Visão	10	1	2	13
VM	Visão Monocular	2	0	0	2
CEGUEIRA	Cegueira	3	1	0	4
DA	Deficiência Auditiva	8	1	2	11
SURDEZ	Surdez	2	0	0	2
DF	Deficiência Física	23	1	1	25
TEA	Transtorno do Espectro Autista	26	2	9	37
DI	Deficiência Intelectual	1	0	2	3
TFE	Transtorno Funcional Específico	16	2	9	27
SAÚDE	Tratamento de Saúde	11	3	7	21
OUTROS	Outros	0	0	2	2
TOTAL					157

Fonte: Elaboração própria.

Figura 1. Distribuição de universitários atendidos pelo NAC-UEL no ano letivo de 2022. Dados atualizados até 05/05/2023.



Fonte: Elaboração própria.

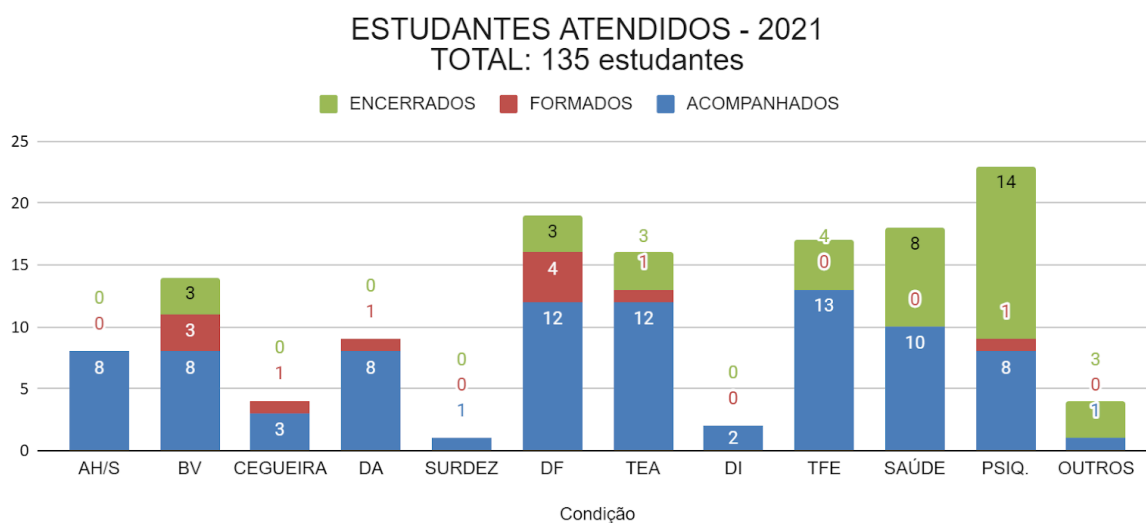
CENSO 2021

Tabela 1. Quantidade de universitários atendidos pelo NAC-UEL em 2021. Dados atualizados até 19/05/2022.

ESTUDANTES ATENDIDOS NO ANO LETIVO DE 2021					
CONDIÇÃO		ACOMPANHADOS	FORMADOS	ENCERRADOS	TOTAL
AH/S	Altas Habilidades/Superdotação	8	0	0	8
BV	Baixa Visão	8	3	3	14
CEGUEIRA	Cegueira	3	1	0	4
DA	Deficiência Auditiva	8	1	0	9
SURDEZ	Surdez	1	0	0	1
DF	Deficiência Física	12	4	3	19
TEA	Transtorno do Espectro Autista	12	1	3	16
DI	Deficiência Intelectual	2	0	0	2
TFE	Transtorno Funcional Específico	13	0	4	17
SAÚDE	Tratamento de Saúde	10	0	8	18
PSIQ.	Tratamento de Saúde: Psiquiátrico	8	1	14	23
OUTROS	Outros	1	0	3	4
TOTAL		86	11	38	135

Fonte: Elaboração própria.

Figura 1. Distribuição de universitários atendidos pelo NAC-UEL no ano letivo de 2021. Dados atualizados até 19/05/2022.



Fonte: Elaboração própria.

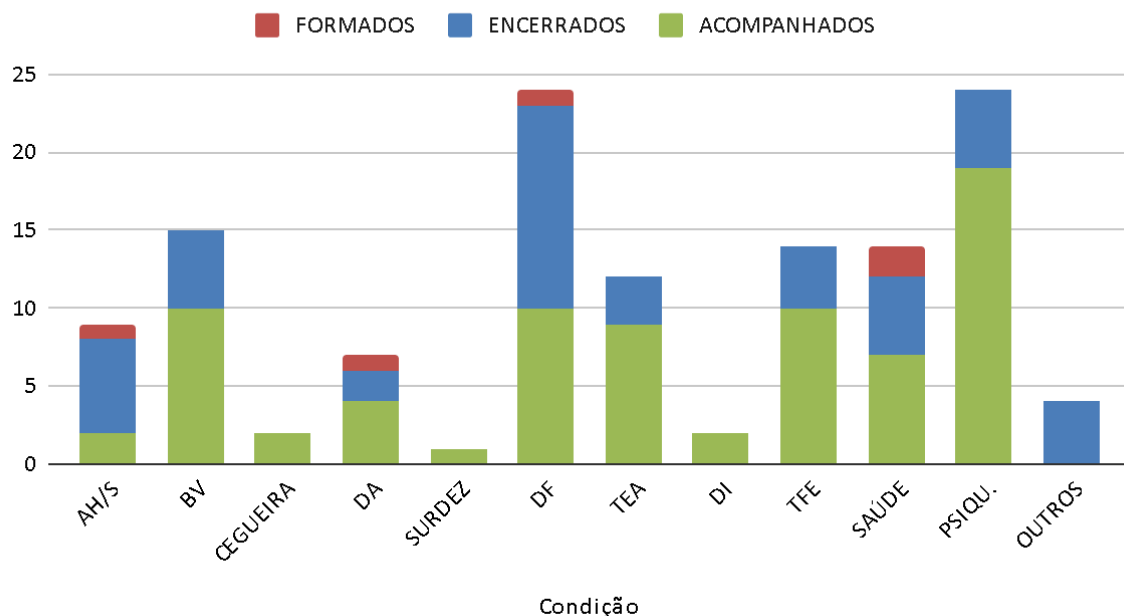
CENSO 2020

ESTUDANTES ATENDIDOS ANO LETIVO 2020 (dados até 30/04/2021)

Condição	FORMADOS	ENCERRADOS	ACOMPANHADOS	TOTAL
AH/SD	1	6	2	9
BV	0	5	10	15
CEGO	0	0	2	2
DA	1	2	4	7
SURDEZ	0	0	1	1
DF	1	13	10	24
TEA	0	3	9	12
DI	0	0	2	2
TFE	0	4	10	14
SAUDE	2	5	7	14
PSIQU	0	5	19	24
OUTROS	0	4	0	4
TOTAL	5	47	76	128

Fonte: Elaboração própria.

ACOMPANHADOS, ENCERRADOS e FORMADOS



Fonte: Elaboração própria.

CENSO 2019

	Em andamento	Encerrados	Atendidos
CEGUEIRA	2	0	2
BAIXA VISÃO	11	7	18
SURDEZ	1	0	1
DEF. AUDITIVA	6	1	7
DEF. FÍSICA	19	5	24
SURDOCEGUEIRA	-	-	-
DEF. MULTIPLA	-	-	-
DEF. INTELECTUAL	1	0	1
TEA (autismo+asperger)	7	2	9
SIND. RETT	-	-	-
TRANST. DESINTEGRAT. INFANCIA	-	-	-
ALTAS HABILIDADES/ SUPERDOTAÇÃO	5	9	14
Transtornos Funcionais Específicos (TDAH, Dislexia e outros)	4	3	7
Tratamentos de Saúde	8	1	9
Tratamentos de Saúde-Psiquiatria	15	15	30
outros*	3	8	11
TOTAL	82	51	133

***Outros - refere-se aos estudantes em avaliação inicial que ainda não têm o tipo de acompanhamento definido; estudantes que buscam informações ou são encaminhados , mas não são público-alvo de Educação Especial.**