

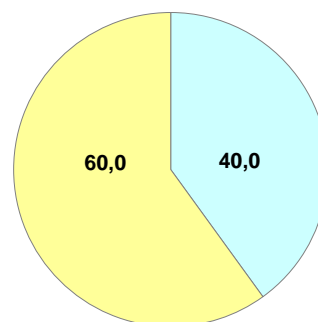
Pró-Reitoria de Planejamento
Diretoria De Avaliação e Acompanhamento Institucional

PERFIL DO CANDIDATO - VESTIBULAR 2018
GERAL DA UEL

I - CARACTERÍSTICAS SÓCIO-CULTURAIS

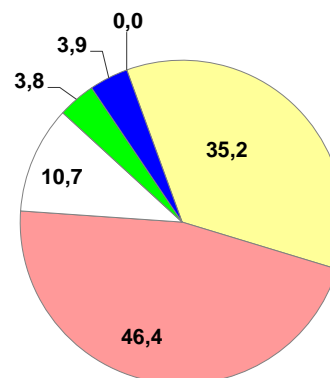
01 - Sexo

Opção	Candidato			%
	M	F	Total	
Masculino	8353	0	8353	40,0
Feminino	0	12519	12519	60,0
Total	8353	12519	20.872	100



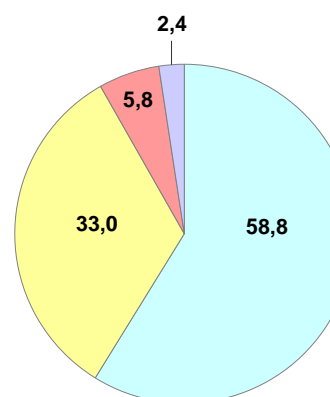
02 - Faixa etária

Opção	Candidato			%
	M	F	Total	
Menos de 16 anos	1	0	1	0,0
De 16 a 18 anos	2692	4664	7356	35,2
De 19 a 21 anos	3731	5955	9686	46,4
De 22 a 25 anos	1063	1171	2234	10,7
De 26 a 30 anos	410	375	785	3,8
Mais de 30 anos	456	354	810	3,9
Total	8.353	12.519	20.872	100



03 - Cota

Opção	Candidato			%
	M	F	Total	
Universal	4746	7528	12274	58,8
Pública	2819	4063	6882	33,0
Negros	561	652	1213	5,8
Negros independentes do percurso	227	276	503	2,4
Total	8.353	12.519	20.872	100



Fonte: Base Cops 2017

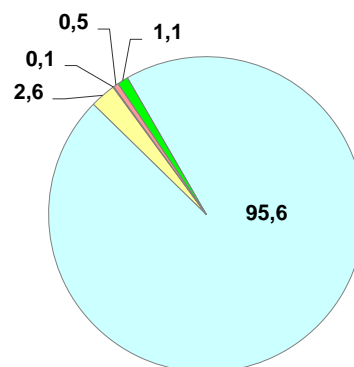
Pró-Reitoria de Planejamento
Diretoria De Avaliação e Acompanhamento Institucional

PERFIL DO CANDIDATO - VESTIBULAR 2018
GERAL DA UEL

I - CARACTERÍSTICAS SÓCIO-CULTURAIS

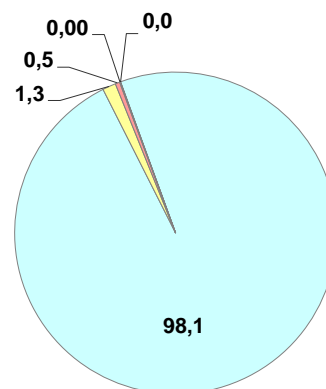
04 - Estado civil

Opção	Candidato			%
	M	F	Total	
Solteiro(a)	7923	12039	19962	95,6
Casado(a)	255	293	548	2,6
Viuvo(a)	5	14	19	0,1
Separado legalmente (judicial ou divórcio)	46	66	112	0,5
Outro	124	107	231	1,1
Total	8.353	12.519	20.872	100



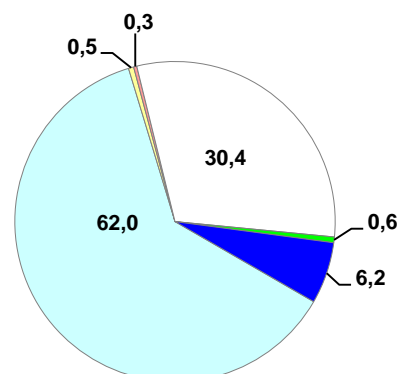
05 - Possui filhos menores de 6 anos

Opção	Candidato			%
	M	F	Total	
Não possui filhos	8168	12310	20478	98,1
1 filho	124	155	279	1,3
2 filhos	50	44	94	0,5
3 filhos	7	8	15	0,1
4 filhos ou mais	4	2	6	0,0
Total	8.353	12.519	20.872	100



06 - Estado em que nasceu

Opção	Candidato			%
	M	F	Total	
Paraná	5533	7403	12936	62,0
Santa Catarina	42	68	110	0,5
Rio Grande do Sul	26	41	67	0,3
São Paulo	2210	4130	6340	30,4
Exterior	52	68	120	0,6
Outro	490	809	1299	6,2
Total	8.353	12.519	20.872	100



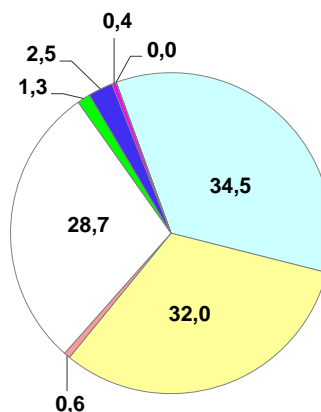
Pró-Reitoria de Planejamento
Diretoria De Avaliação e Acompanhamento Institucional

PERFIL DO CANDIDATO - VESTIBULAR 2018
GERAL DA UEL

I - CARACTERÍSTICAS SÓCIO-CULTURAIS

07 - Cidade em que mora

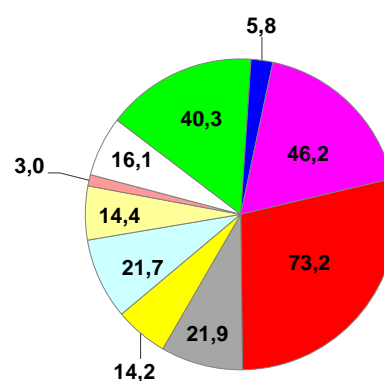
Opção	Candidato			%
	M	F	Total	
Londrina	3327	3874	7201	34,5
Outras cidades do Paraná	2642	4029	6671	32,0
Cidades da Região Sul (menos PR)	48	84	132	0,6
Cidades do Estado de São Paulo	2037	3943	5980	28,7
Cidades da Região Sudeste (menos SP)	82	194	276	1,3
Cidades da Região Centro-Oeste	184	335	519	2,5
Cidades da Região Norte/Nordeste	33	60	93	0,4
Outras	0	0	0	0,0
Total	8.353	12.519	20.872	100



08 - Atividade praticada para ocupação da maior parte do tempo livre

Opção	Candidato			%
	M	F	Total	
TV	1795	2733	4528	21,7
Religião	978	2024	3002	14,4
Teatro	208	420	628	3,0
Cinema	1275	2075	3350	16,1
Música	3395	5016	8411	40,3
Bares e boates	524	684	1208	5,8
Leitura	3086	6558	9644	46,2
Internet	6170	9111	15281	73,2
Esportes	2879	1690	4569	21,9
Outra	1260	1703	2963	14,2
Total	21.570	32.014	53.584	

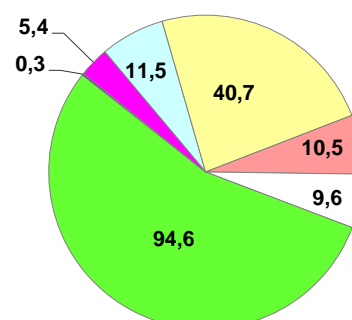
Opção Múltipla Escolha



09 - Meio que utiliza para manter-se informado

Opção	Candidato			%
	M	F	Total	
Jornal escrito	976	1417	2393	11,5
TV	3280	5209	8489	40,7
Rádio	955	1238	2193	10,5
Revistas	722	1278	2000	9,6
Internet	7842	11901	19743	94,6
Nenhum	28	28	56	0,3
Outros	561	556	1117	5,4
Total	14.364	21.627	35.991	

Opção Múltipla Escolha



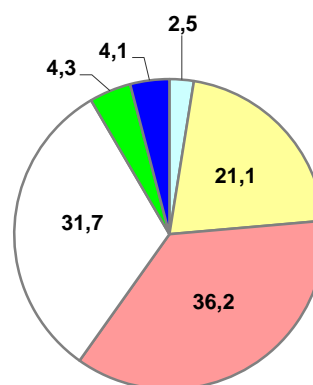
Pró-Reitoria de Planejamento
Diretoria De Avaliação e Acompanhamento Institucional

PERFIL DO CANDIDATO - VESTIBULAR 2018
GERAL DA UEL

II - CARACTERÍSTICAS SÓCIO-EDUCACIONAIS

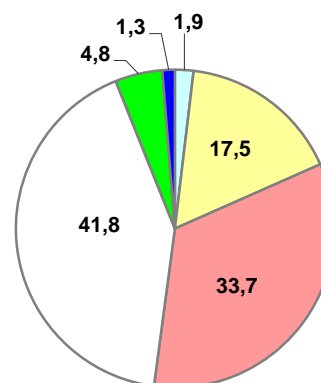
10 - Nível de instrução do pai

Opção	Candidato			%
	M	F	Total	
Sem escolaridade	235	293	528	2,5
Ensino Fundamental	1705	2695	4400	21,1
Ensino Médio	3055	4505	7560	36,2
Superior	2651	3975	6626	31,7
Mestrado ou Doutorado	365	542	907	4,3
Não sei informar	342	509	851	4,1
Total	8.353	12.519	20.872	100



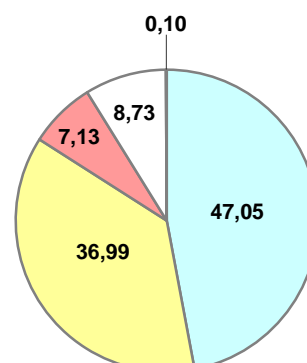
11- Nível de instrução da mãe

Opção	Candidato			%
	M	F	Total	
Sem escolaridade	167	227	394	1,9
Ensino Fundamental	1406	2035	3441	16,5
Ensino Médio	2860	4180	7040	33,7
Superior	3416	5313	8729	41,8
Mestrado ou Doutorado	387	617	1004	4,8
Não sei informar	117	147	264	1,3
Total	8.353	12.519	20.872	100



12 - Frequência ao Ensino Fundamental

Opção	Candidato			%
	M	F	Total	
Integralmente em escola pública	4090	5731	9821	47,05
Integralmente em escola particular	2915	4805	7720	36,99
Maior parte em escola pública	602	886	1488	7,13
Maior parte em escola particular	736	1087	1823	8,73
Em escolas comunitárias CNEC ou outro	10	10	20	0,10
Total	8.353	12.519	20.872	100



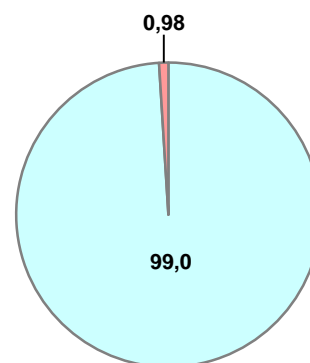
Pró-Reitoria de Planejamento
Diretoria De Avaliação e Acompanhamento Institucional

PERFIL DO CANDIDATO - VESTIBULAR 2018
GERAL DA UEL

II - CARACTERÍSTICAS SÓCIO-EDUCACIONAIS

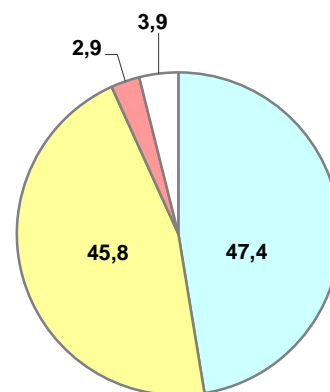
13 - Forma de conclusão do Ensino Fundamental

Opção	Candidato			%
	M	F	Total	
Curso regular	8240	12427	20667	99,0
EJA	113	92	205	0,98
Total	8.353	12.574	20.872	100



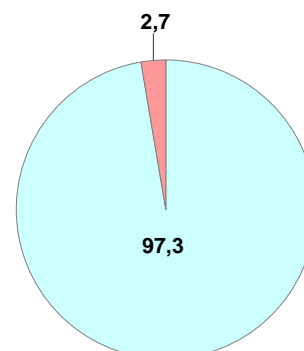
14 - Frequência ao Ensino Médio

Opção	Candidato			%
	M	F	Total	
Integralmente em escola pública	4158	5738	9896	47,4
Integralmente em escola particular	3550	6012	9562	45,8
Maior parte em escola pública	293	308	601	2,9
Maior parte em escola particular	352	461	813	3,9
Total	8.353	12.519	20.872	100



15 - Forma de conclusão do Ensino Médio

Opção	Candidato			%
	M	F	Total	
Curso regular	8011	12306	20317	97,3
EJA	342	213	555	2,7
Total	8.353	12.605	20.872	100



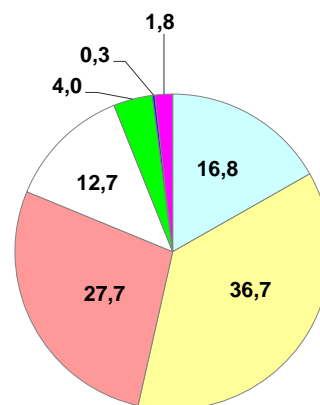
Pró-Reitoria de Planejamento
Diretoria De Avaliação e Acompanhamento Institucional

PERFIL DO CANDIDATO - VESTIBULAR 2018
GERAL DA UEL

II - CARACTERÍSTICAS SÓCIO-EDUCACIONAIS

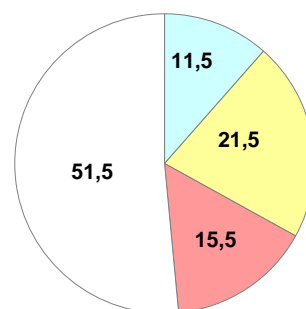
16 - Ano de conclusão do Ensino Médio

Opção	Candidato			%
	M	F	Total	
2017	1545	1957	3502	16,8
2016	2941	4729	7670	36,7
2015	2186	3593	5779	27,7
2014	1012	1643	2655	12,7
Entre 2013 e 2006	429	406	835	4,0
Entre 2005 e 1998	39	18	57	0,3
Antes de 1998	201	173	374	1,8
Total	8.353	12.519	20.872	100



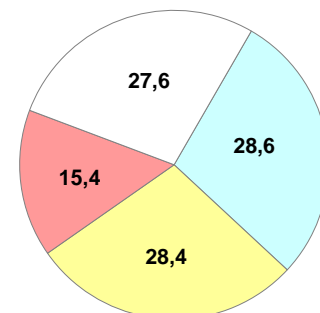
17 - Frequência em cursinho preparatório (Pré-Vestibular)

Opção	Candidato			%
	M	F	Total	
Não	975	1424	2399	11,5
Sim, por um semestre	1599	2898	4497	21,5
Sim, por um ano	1089	2138	3227	15,5
Sim, por mais de um ano	4690	6059	10749	51,5
Total	8.353	12.519	20.872	100



18 - Número de vestibulares prestados

Opção	Candidato			%
	M	F	Total	
Nenhuma vez	2544	3422	5966	28,6
Uma vez	2388	3534	5922	28,4
Duas vezes	1290	1934	3224	15,4
Mais de duas vezes	2131	3629	5760	27,6
Total	8.353	12.519	20.872	100



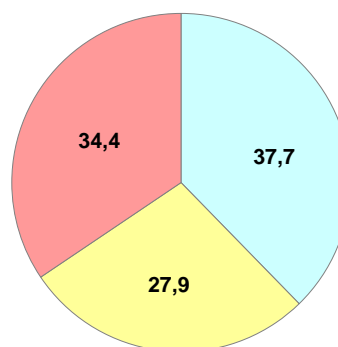
Pró-Reitoria de Planejamento
Diretoria De Avaliação e Acompanhamento Institucional

PERFIL DO CANDIDATO - VESTIBULAR 2018
GERAL DA UEL

II - CARACTERÍSTICAS SÓCIO-EDUCACIONAIS

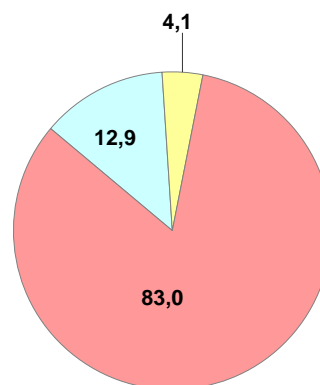
19- Pretensão em prestar vestibular em outra instituição

Opção	Candidato			%
	M	F	Total	
Somente na UEL	3599	4270	7869	37,7
Na UEL e em outra(s) Universidade(s) do Paraná	2260	3555	5815	27,9
Na UEL e em outra(s) Universidade(s) de outro(s) Estados	2494	4694	7188	34,4
Total	8.353	12.519	20.872	100



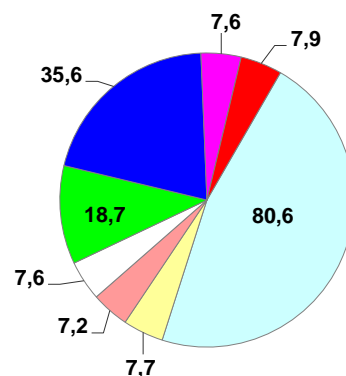
20 - Ingresso em algum curso superior

Opção	Candidato			%
	M	F	Total	
Sim, mas não conclui	1416	1268	2684	12,9
Sim, mas já conclui	400	460	860	4,1
Não	6537	10791	17328	83,0
Total	8.353	12.519	20.872	100



21 - Motivo que levou a escolher o curso

Opção	Candidato			%
	M	F	Total	
Interesse pessoal pela profissão correspondente	6731	10096	16827	80,6
Conversas com colegas	848	764	1612	7,7
Influência da família	759	745	1504	7,2
Resultado de teste vocacional	599	988	1587	7,6
Melhores possibilidades no mercado de trabalho	1864	2046	3910	18,7
Possibilidade de poder contribuir para sociedade	2613	4819	7432	35,6
Possibilidade de conciliar o curso com o trabalho	842	748	1590	7,6
Outro motivo	815	840	1655	7,9
Total	15.071	21.046	36.117	



Opção Múltipla Escolha

Pró-Reitoria de Planejamento
Diretoria De Avaliação e Acompanhamento Institucional

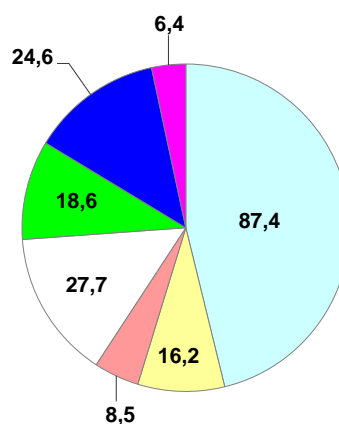
PERFIL DO CANDIDATO - VESTIBULAR 2018
GERAL DA UEL

II - CARACTERÍSTICAS SÓCIO-EDUCACIONAIS

22 - Expectativa em relação ao curso universitário

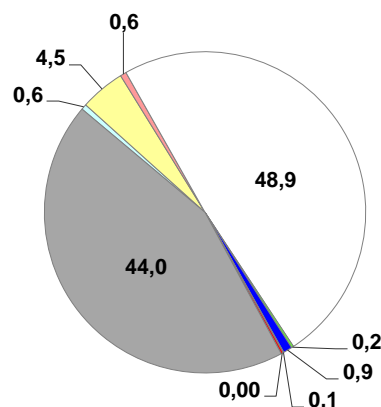
Opção	Candidato			%
	M	F	Total	
Formação acadêmico-profissional para o trabalho	7262	10975	18237	87,4
Formação teórica, voltada para a pesquisa	1615	1767	3382	16,2
Formação para atividade pedagógica	810	960	1770	8,5
Aquisição de conhecimentos que me permitam compreender melhor o mundo	2418	3362	5780	27,7
Aquisição de cultura geral ampla	1683	2189	3872	18,6
Diploma de curso superior	2207	2918	5125	24,6
Outro	602	726	1328	6,4
Total	16.597	22.897	39.494	

Opção Múltipla Escolha



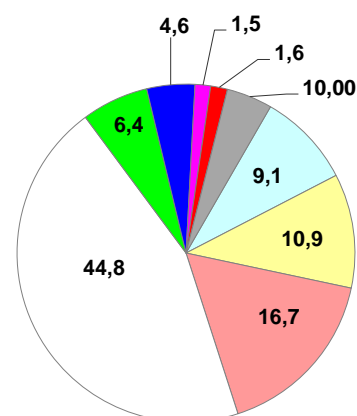
23 - Você já estudou alguma língua estrangeira fora da escola

Opção	Candidato			%
	M	F	Total	
Sim, alemão	53	63	116	0,6
Sim, espanhol	329	616	945	4,5
Sim, francês	45	83	128	0,6
Sim, inglês	3792	6418	10210	48,9
Sim, italiano	18	28	46	0,2
Sim, japonês	92	97	189	0,9
Sim, mandarim	6	7	13	0,1
Outra	20	27	47	0,2
Não	3998	5180	9178	44,0
Total	8.353	12.519	20.872	100



24 - Você gostaria de estudar uma língua estrangeira

Opção	Candidato			%
	M	F	Total	
Sim, alemão	930	963	1893	9,1
Sim, espanhol	770	1512	2282	10,9
Sim, francês	954	2529	3483	16,7
Sim, inglês	3966	5390	9356	44,8
Sim, italiano	428	910	1338	6,4
Sim, japonês	523	436	959	4,6
Sim, mandarim	146	165	311	1,5
Outra	151	185	336	1,6
Não	485	429	914	4,4
Total	8.353	12.519	20.872	100





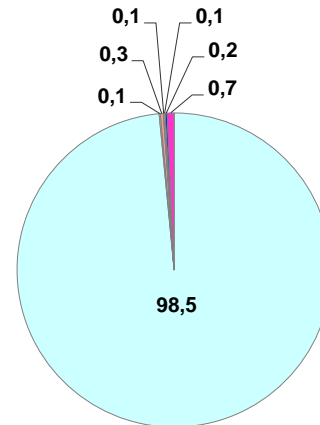
Pró-Reitoria de Planejamento
Diretoria De Avaliação e Acompanhamento Institucional

PERFIL DO CANDIDATO - VESTIBULAR 2018
GERAL DA UEL

II - CARACTERÍSTICAS SÓCIO-EDUCACIONAIS

25 - Você tem necessidades educacionais especiais

Opção	Candidato			%
	M	F	Total	
Não	8201	12352	20553	98,5
Sim, deficiência física	11	17	28	0,1
Sim, deficiência visual	30	31	61	0,3
Sim, deficiência auditiva	6	6	12	0,1
Sim, transtorno global de desenvolvimento	13	16	29	0,1
Sim, altas habilidades/superdotação	24	16	40	0,2
Outra	68	81	149	0,7
Total	8.353	12.519	20.872	100



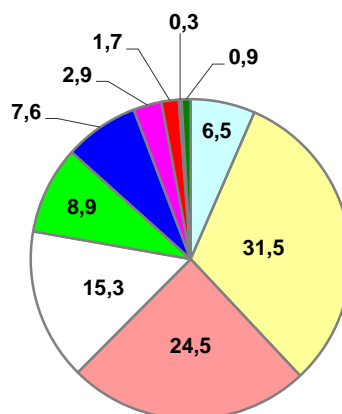
Pró-Reitoria de Planejamento
Diretoria De Avaliação e Acompanhamento Institucional

PERFIL DO CANDIDATO - VESTIBULAR 2018
GERAL DA UEL

III - CARACTERÍSTICAS SÓCIO-ECONÔMICAS

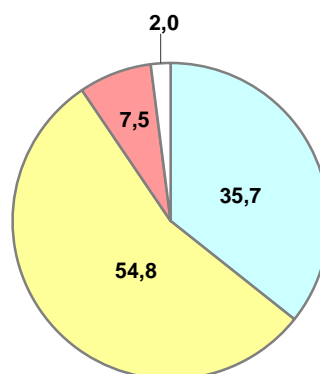
26 - Renda familiar mensal

Opção	Candidato			%
	M	F	Total	
Até 01 salário-mínimo (R\$937,00)	487	875	1362	6,5
Mais de 01 até 03 salários-mínimos	2592	3979	6571	31,5
Mais de 03 até 05 salários-mínimos	2021	3084	5105	24,5
Mais de 05 até 07 salários-mínimos	1335	1861	3196	15,3
Mais de 07 até 10 salários-mínimos	724	1129	1853	8,9
Mais de 10 até 15 salários-mínimos	636	941	1577	7,6
Mais de 15 até 20 salários-mínimos	263	333	596	2,9
Mais de 20 até 25 salários-mínimos	166	197	363	1,7
Mais de 25 até 30 salários-mínimos	31	28	59	0,3
Mais de 30 salários-mínimos	98	92	190	0,9
Total	8.353	12.519	20.872	100



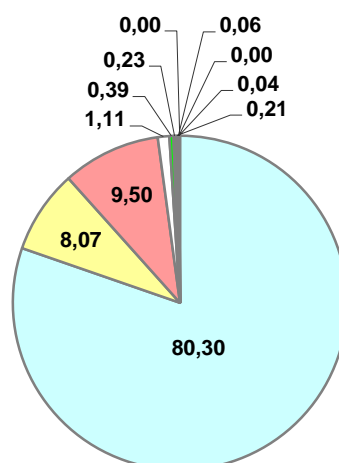
27 - Número de pessoas que contribuem com a renda familiar

Opção	Candidato			%
	M	F	Total	
Uma	2847	4601	7448	35,7
Duas	4524	6922	11446	54,8
Três	783	774	1557	7,5
Mais de três	199	222	421	2,0
Total	8.353	12.519	20.872	100



28 - Renda mensal do candidato

Opção	Candidato			%
	M	F	Total	
Não possui atividade remunerada mensal	6298	10463	16761	80,30
Até 01 salário-mínimo (R\$937,00)	801	883	1684	8,07
Mais de 01 até 03 salários-mínimos	1052	930	1982	9,50
Mais de 03 até 05 salários-mínimos	114	118	232	1,11
Mais de 05 até 07 salários-mínimos	30	52	82	0,39
Mais de 07 até 10 salários-mínimos	22	26	48	0,23
Mais de 10 até 15 salários-mínimos	20	24	44	0,21
Mais de 15 até 20 salários-mínimos	6	7	13	0,06
Mais de 20 até 25 salários-mínimos	3	5	8	0,04
Mais de 25 até 30 salários-mínimos	0	1	1	0,00
Mais de 30 salários-mínimos	7	10	17	0,08
Total	8.353	12.519	20.872	100



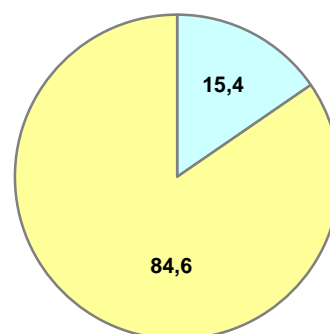
Pró-Reitoria de Planejamento
Diretoria De Avaliação e Acompanhamento Institucional

PERFIL DO CANDIDATO - VESTIBULAR 2018
GERAL DA UEL

III - CARACTERÍSTICAS SÓCIO-ECONÔMICAS

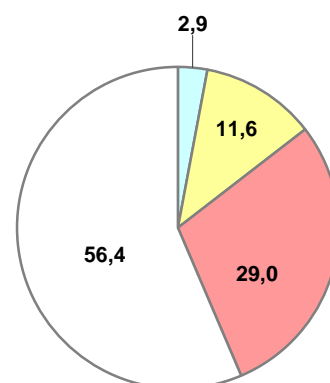
29 - Participação do candidato na renda familiar

Opção	Candidato			%
	M	F	Total	
Sim	1714	1503	3217	15,4
Não	6639	11016	17655	84,6
Total	8.353	12.519	20.872	100



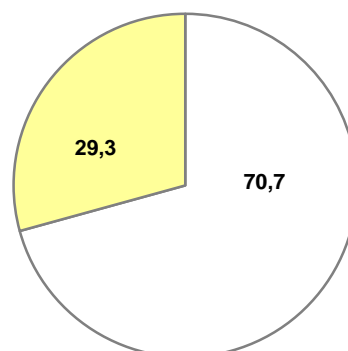
30 - Número de pessoas sustentadas com a renda familiar

Opção	Candidato			%
	M	F	Total	
Uma	344	271	615	2,9
Duas	1027	1390	2417	11,6
Três	2378	3683	6061	29,0
Mais de três	4604	7175	11779	56,4
Total	8.353	12.519	20.872	100



31 - Propriedade de moradia

Opção	Candidato			%
	M	F	Total	
Mora em casa própria	5833	8929	14762	70,7
Não tem casa própria	2520	3590	6110	29,3
Total	8.353	12.519	20.872	100

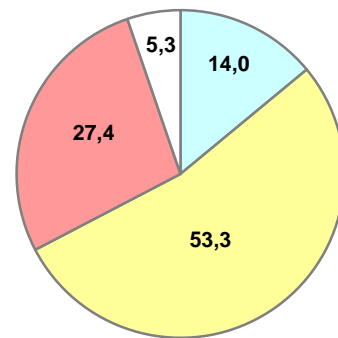


Pró-Reitoria de Planejamento
Diretoria De Avaliação e Acompanhamento Institucional

GERAL DA UEL
PERFIL DO CANDIDATO - VESTIBULAR 2018
III - CARACTERÍSTICAS SÓCIO-ECONÔMICAS

32 - Propriedade de veículos na residência

Opção	Candidato			%
	M	F	Total	
Nenhum	1167	1755	2922	14,0
Um	4355	6779	11134	53,3
Dois	2346	3373	5719	27,4
Mais de dois	485	612	1097	5,3
Total	8.353	12.519	20.872	100



33 - Propriedade de computador

Opção	Candidato			%
	M	F	Total	
Sim	8068	12075	20143	96,5
Não	285	444	729	3,5
Total	8.353	12.519	20.872	100

