



Universidade Estadual de Londrina

Pró-Reitoria de Planejamento

Prof. Dr. Otávio Yassuo Shimba

Pró-Reitor

DIAGNÓSTICO

**DIRETORIA DE ORÇAMENTO E
PROGRAMAÇÃO**

Esp. Antonio Alves de Lima Neto

Diretor

Apoio Técnico: Laércio Guandeline; Alécio Martins Fontes; Elizabeth Kuniko Tanno Guerreiro



UNIVERSIDADE
ESTADUAL DE LONDRINA



PRÓ-REITORIA DE PLANEJAMENTO



**DIRETORIA DE ORÇAMENTO E
PROGRAMAÇÃO - PROPLAN**

Agosto/07



EQUIPE TÉCNICA:

- ✚ Antonio Alves de Lima Neto
- ✚ Laércio Guandeline
- ✚ Alécio Martins Fontes
- ✚ Elizabeth Kuniko Tanno Guerreiro



- **FUNÇÃO:** Coordenar a elaboração e consolidação das propostas do orçamento-programa da UEL, bem como assessorar as demais Unidades no âmbito de sua competência.
- **OBJETIVO GERAL:** Aumentar a eficiência na alocação dos recursos orçamentários entre as Unidades da UEL, conforme aprovação anual do Orçamento pelo Governo do Estado.



Execução do Orçamento

O orçamento é executado ao longo do exercício fiscal, por uma questão de atendimento dos preceitos legais na legislação orçamentária.



Módulo Orçamentário

O controle e a execução do orçamento interno são feitos através do Sistema Integrado de Compras e Orçamento (SICOR), que gerencia e presta toda informação em termos de Receitas e Despesas.

- Projetos/Atividade – 1.130
- Usuários Requisitantes – 200
- Usuários de Consultas – 334
- Usuários Autorizadores - 134



O orçamento anual é elaborado de forma compatível com:

- **O Plano Plurianual** – elaborado no 1º ano de gestão de governo e encaminhado à AL até 30 de setembro, dispõe sobre as Despesas de Capital e aos programas de duração continuada, com diretrizes, objetivos e metas da administração.
- **A Lei de Diretrizes Orçamentárias** – encaminhado à AL até 15 de abril para apreciação e aprovação até 30 junho de cada ano, estabelecendo metas e riscos fiscais e possibilita ajustes no PPA. Orienta a elaboração da LOA.
- **A Lei Orçamentária Anual** – encaminhado à AL até 30 de setembro, estima a receita e fixa a despesa para cada exercício financeiro com as políticas integrantes do PPA e LDO.
- **A Lei de Responsabilidade Fiscal** – LRF – normas de finanças públicas com responsabilidade na gestão fiscal.



Projetos que compõem o orçamento da UEL:

O orçamento global da Universidade é administrado pela Secretaria de Planejamento do Estado em 5 Proj. Ativ.:

- Projeto Ensino
- Projeto Hospital
- Projeto Serviços (água, luz, telefone)
- Projeto Encargos (pasep, precatórios)
- Projeto Escola de Governo

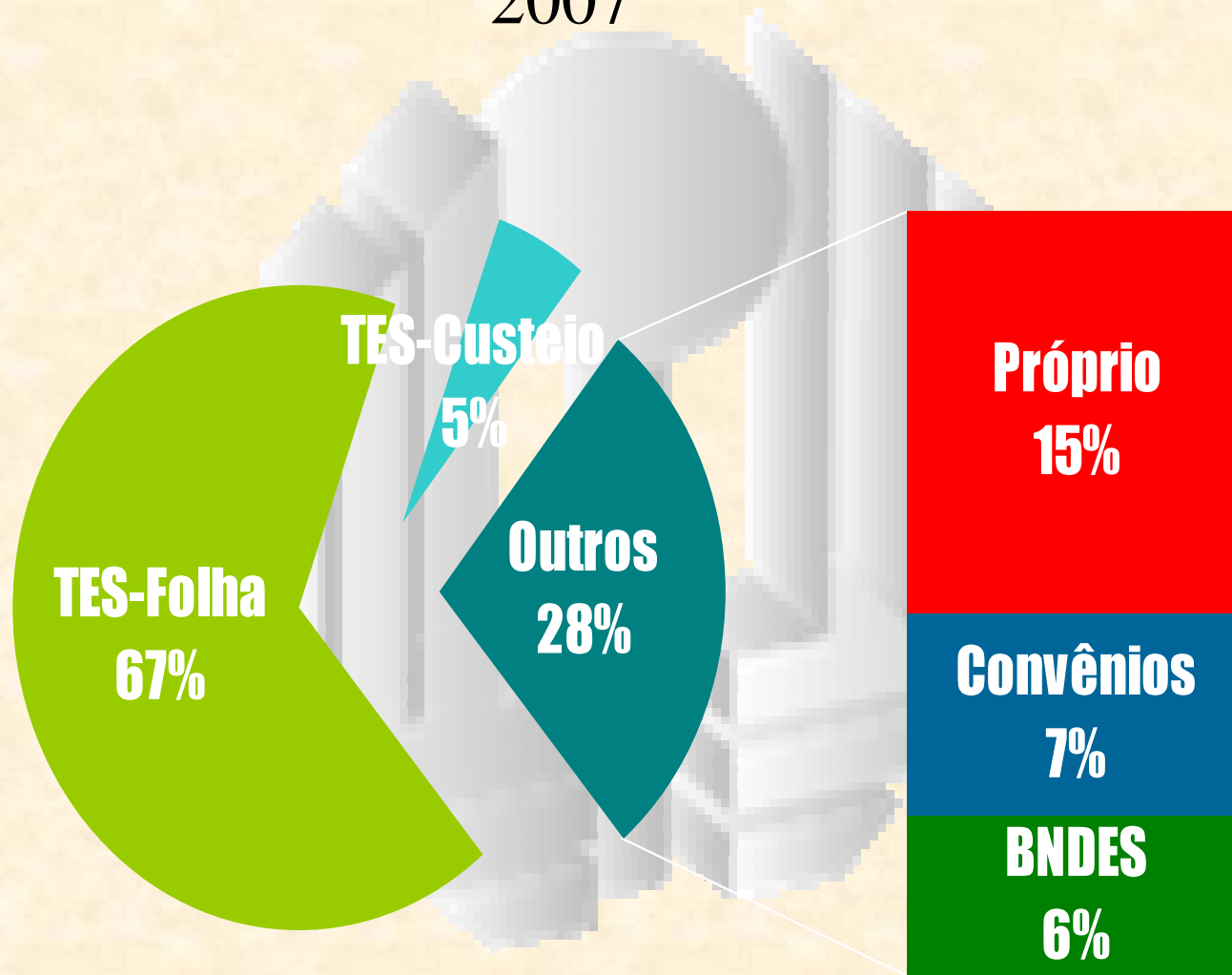


ORÇAMENTO DA UEL - 2007

NATUREZA DA DESPESA	RECURSOS				TOTAL
	TESOURO	PRÓPRIO	CONV.	BNDES	
Pessoal	219,6	-	-	-	219,6
Custeio	17,9	34,9	7,2	-	60,0
Invest.	-	13,5	16,8	19,6	49,9
TOTAL	237,5	48,4	24,0	19,6	329,5



ORÇAMENTO - UEL
2007





ORÇAMENTO ENSINO - 2007

NATUREZA DA DESPESA	RECURSOS				TOTAL
	TESOURO	PRÓPRIO	CONV.	BNDES	
Pessoal	148,2	-	-	-	148,2
Custeio	9,3	13,4	5,7	-	28,4
Invest.	-	9,8	11,2	19,6	40,6
TOTAL	157,5	23,2	16,9	19,6	217,2



ORÇAMENTO HOSPITAL - 2007

NATUREZA DA DESPESA	RECURSOS			TOTAL
	TESOURO	PRÓPRIO	CONV.	
Pessoal	71,4	-	-	71,4
Custeio	-	21,5	1,5	23,0
Invest.	-	3,7	5,6	9,3
TOTAL	71,4	25,2	7,1	103,7

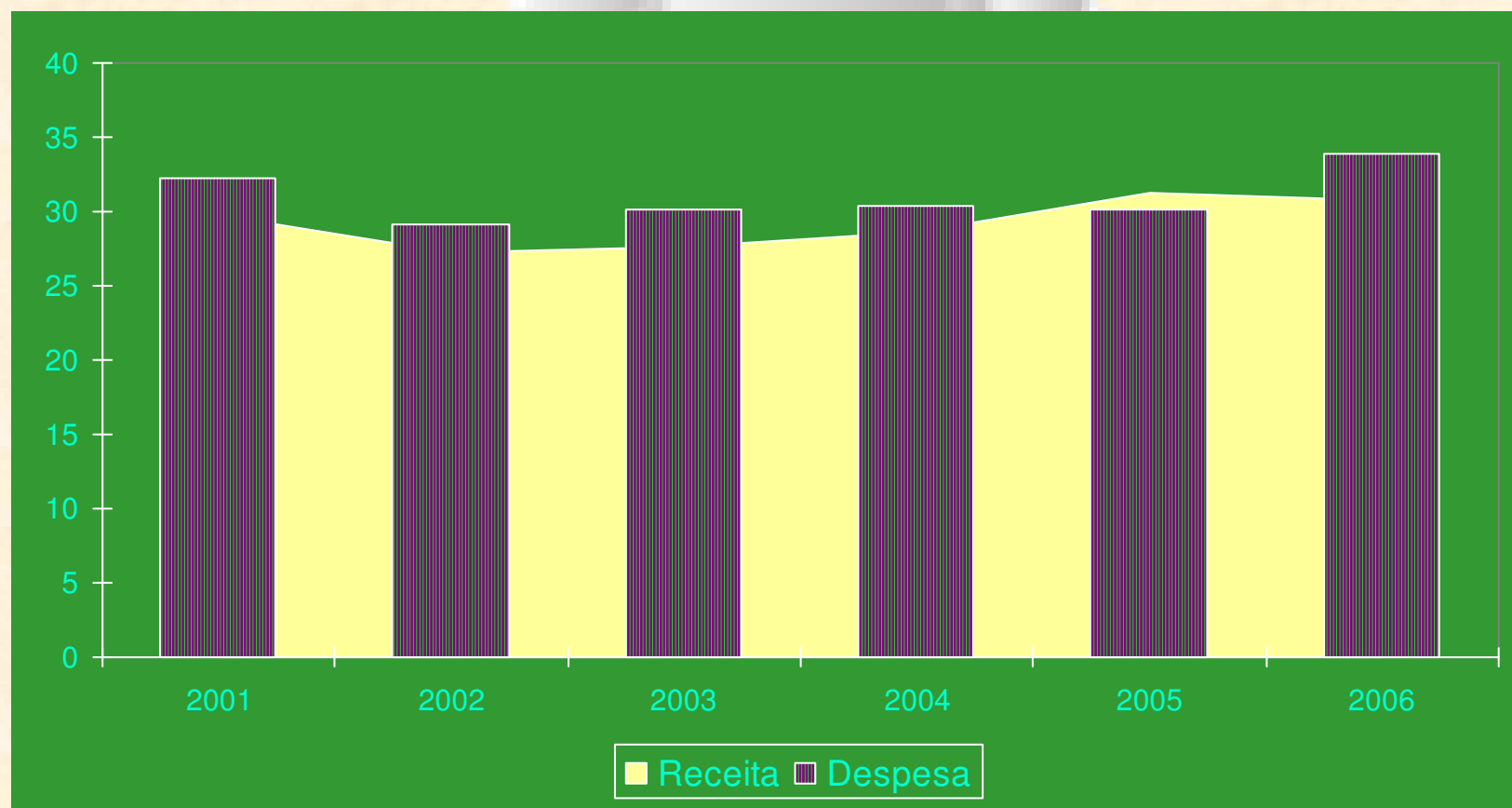


ORÇAMENTO ESC.GOV/SERV/ENC.ESP - 2007

NATUREZA DA DESPESA	RECURSOS			TOTAL
	TESOURO	PRÓPRIO	CONV.	
Pessoal	0,07	-	-	0,07
Custeio	8,6	-	-	8,6
Invest.	-	-	-	-
TOTAL	8,7	-	-	8,7

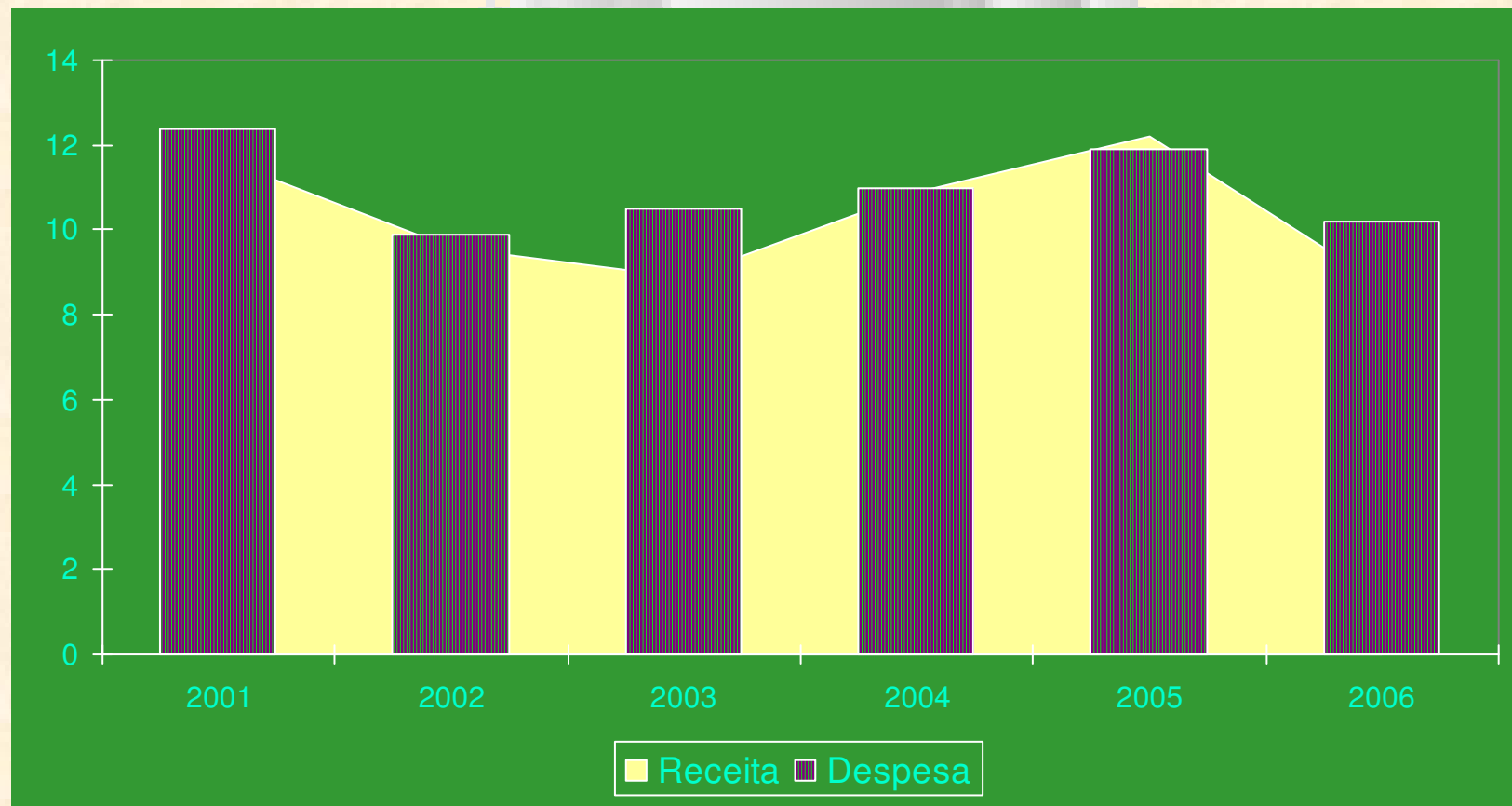


RECEITA ARRECADADA X DESPESA EMPENHADA UEL - Recursos Próprios



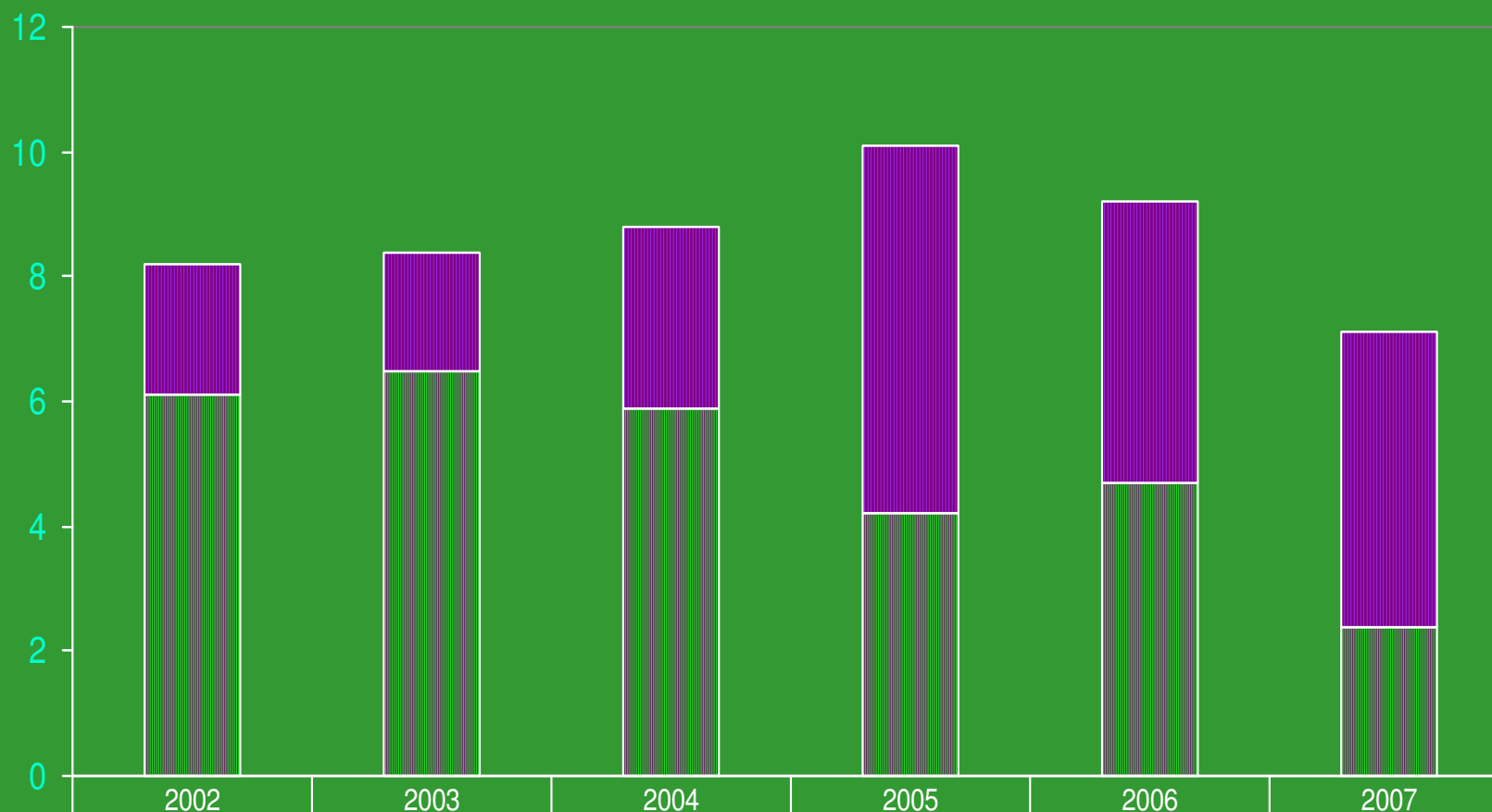


RECEITA ARRECADADA X DESPESA EMPENHADA ENSINO - Recursos Próprios





DESPESA CORRENTE: COMPULSÓRIOS (CUSTEIO MÍNIMO)



■ Tesouro	2,1	1,9	2,9	5,9	4,5	4,7
■ Próprio	6,1	6,5	5,9	4,2	4,7	2,4



PPA UEL: 2008-2011

NATUREZA DA DESPEZA	ANO			
	2008	2009	2010	2011
Pessoal	220,1	224,5	229,0	233,6
Custeio	69,4	72,9	75,6	78,6
Invest.	31,0	31,8	32,6	33,5
TOTAL	320,5	329,2	337,2	345,7



UNIVERSIDADES: ORÇAMENTO-2007

FONTE RECURSOS	INSTITUIÇÃO						
	UEL	UEM	UEPG	UFPR	USP	UNESP	UNICAMP
Orçam.Tesouro	237,5	164,8	62,6	579,8	1.732,9	784,9	820,6
Outr.Fontes	72,4	57,7	27,7	11,6	198,5	52,8	26,5
ORÇAM. TOTAL (menos Oper.Créd.)	309,9	222,5	90,3	591,4	1.931,4	837,7	847,1
METAS FÍSICAS:							
COMUNIDADE	22.541	20.589	10.342	34.184	94.054	51.766	49.261
- Alunos Grad,	13.943	13.211	8.143	22.460	48.530	32.048	17.275
-Alunos Pós-G	3.368	3.274	528	6.048	25.007	12.881	22.044
-Docentes	1.657	1.418	794	1.972	5.222	3.300	2.125
-Téc.Adm.	3.573	2.686	877	3.704	15.295	3.537	7.817
INDICES:							
Orçam. Total/ Comunidade (em milhões)	13.748	10.804	8.723	17.300	20.535	16.183	17.196



DESPESA CORRENTE (PRÓPRIO+TESOURO) COMPULS.-ATÉ JUL/2007

COMPULSÓRIOS	Valor Utilizado
Bolsistas	469.052,00
Estagiários	312.655,00
Viagens Acadêmicas e Apres.Trabalhos	152.516,00
Almoxarifado	330.857,00
Reprografia	602.147,00
Correios, Importação e Seguros	206.181,00
Contratos, Prest. Serviços e Enc.Gerais Adm.	245.812,00
Aluguéis, Condomínios e IPTU	404.782,00
Anuidades, Assinaturas e Publicações	335.570,00
Manutenção de Veículos	271.590,00
Vale Transporte	214.744,00
Acervo Bibliográfico	36.244,00
Outros	567.011,00
TOTAL	4.149.161,00



DESPESA CORRENTE (PRÓPRIO)-UNIDADES-ATÉ JUL/2007

UNIDADES	Valor Utilizado
Órgãos da Reitoria	300.500,00
PCU	462.500,00
Centros de Estudo	197.200,00
Órgãos Suplem. e Apoio	217.500,00
TOTAL	1.177.700,00
DESPESAS VINCULADAS	
Geradoras de Receita	336.000,00
PROPPG-Cursos de Pós-Grad.	410.000,00
Termos de Cooperação	130.000,00
TOTAL	876.000,00