

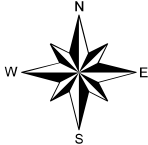


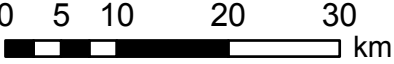


SETORES CENSITÁRIOS IBGE - 2010

 Divisão político-administrativa
 Divisão dos setores IBGE (2010)

Total de setores: 1.595





UTM SAD 69 - Zona 22S
 Origem da Quilometragem: UTM
 Equador e Meridiano 51° W GR

Mapa base: IBGE (2010)
 Organização: IMAP&P

Atlas Digital da Região Metropolitana
 de Londrina - ISBN: 978859805