

CONHEÇA O PORTAL DO ESTUDANTE DE GRADUAÇÃO

**Como habilitar os Serviços Digitais
UEL e Criar login (@uel.br) para
acesso ao Gmail**

Passo 01:

Faça login no Portal do Estudante de Graduação

Portal do Estudante de Graduação Feedback Dúvidas Frequentes Entrar

Localizar

- Pré-Matrícula
 - Pré-Matrícula
 - Reimpressão
 - Situação
 - Envio de Documentos
 - Envio de Foto
 - Ajuda
 - Manual
- Serviços sem Autenticação
 - Aproveitamento de Estudos
 - Cadastro
 - Cancelamento de Matrícula
 - Emissão de Certificados
 - Meu Número de Matrícula
 - Notícias
 - Solicitação de Documentos

NAC realiza Encontro sobre identificação de estudantes com altas habilidades
11 de mai de 2021 08:46:11

Confira:
operobal.uel.br/prograd/2021/05/07/nac-realiza-encontro-sobre-identificacao-de-estudantes-com-altas-habilidades

Residência Pedagógica - Resultado parcial do processo de seleção, aberto pelo Edital PROGRAD nº 26/2021
10 de mai de 2021 18:02:18

Edital 30/2021 - Torna público o resultado parcial do processo de seleção, aberto pelo Edital PROGRAD nº 26/2021, para Cadastro de Reserva para atuar como preceptor em área específica e para regime de dedicação

Acesse: www.uel.br/prograd/residenciapedagogica

PIBID - Resultado final do processo de seleção, aberto pelo Edital PROGRAD nº 27/2021
6 de mai de 2021 11:44:15

Edital 29/2021 - Torna público o resultado final do processo de seleção, aberto pelo Edital PROGRAD nº 27/2021, para Cadastro de Reserva para atuar como supervisor em área específica e para regime de dedicação

Acesse: www.uel.br/prograd/pibid

PIBID - Resultado parcial do processo de seleção, aberto pelo Edital PROGRAD nº 25/2021
6 de mai de 2021 11:42:14

Edital 28/2021 - Torna público o resultado parcial do processo de seleção, aberto pelo Edital PROGRAD nº 25/2021, para Cadastro de Reserva para atuar como estudante em área específica e para regime de dedicação

Acesse: www.uel.br/prograd/pibid

Ato Executivo prorroga suspensão das atividades presenciais
6 de mai de 2021 11:19:10

Calendário da Graduação 2021
4 de mai de 2021 16:00:21

Passo 02:

Entre com o número de sua matrícula e senha



Sistemas UEL


Login

Chapa / Matrícula

Senha

Mantenha-me conectado [Esqueceu sua senha?](#)

[Novo usuário?](#) [Cadastre-se](#)



Passo 03:

Clique em "Serviços Digitais UEL"

The screenshot shows the 'Portal do Estudante de Graduação' interface. The top navigation bar includes 'Feedback' and 'Dúvidas Frequentes'. A search bar is located at the top left. The left sidebar contains a list of services, with 'Serviços Digitais UEL' highlighted by a red arrow. The main content area features three sections: 'Links mais acessados', 'Últimas Novidades', and 'Últimas notícias da PROGRAD'. The footer contains four columns of links: 'A Universidade', 'Ensino', 'Comunidade', and 'Serviços'.

Portal do Estudante de Graduação Feedback Dúvidas Frequentes Sair

Localizar

Serviços Digitais UEL

Links mais acessados

- > Boletim
- > Histórico Escolar
- > Créditos do RU
- > Estágios
- > Disciplinas Matriculadas (registro de matrícula)

Últimas Novidades

- > Biblioteca Digital Saraiva **Novo!**
- > Atendimento
- > Serviços Digitais UEL
- > Comprovante Rendimentos
- > Alterar Foto

Últimas notícias da PROGRAD

- > Renovação de Matrícula/Inscrição para rematrícula dos estudantes desistentes
- > FAEPE - Fundo de Apoio ao Ensino, à Pesquisa e à Extensão - Bolsas a Estudantes de Graduação da UEL
- > Residência Pedagógica - Resultado final do processo de seleção, aberto pelo Edital PROGRAD n° 26/2021
- > NAC realiza Encontro sobre identificação de estudantes com altas habilidades
- > Residência Pedagógica - Resultado parcial do processo de seleção, aberto pelo Edital PROGRAD n° 26/2021

Para mais notícias visite o blog da PROGRAD - Pró-Reitoria de Graduação.

A Universidade

- Missão da UEL
- UEL em Dados
- Vida na UEL
- Quem é Quem
- Marca Símbolo

Ensino

- Graduação
- Pesquisa/Pós
- Extensão
- Biblioteca
- Vestibular

Comunidade

- Moradia Estudantil
- Casa de Cultura
- Inclusão Social
- Acessibilidade
- Atividade Física
- TV UEL
- UEL FM

Serviços

- Configuração Wi-Fi UEL
- Acesso a Periódicos
- Restaurante Universitário
- Museu de Ciência
- Museu Histórico
- Sebec

Passo 04:

Em "Login sugerido" visualize seu login ou altere se desejar, logo abaixo digite a senha atual do Portal do Estudante. Clique no botão "Salvar"

Portal do Estudante de Graduação

Feedback Dúvidas Frequentes Sair

Localizar

Serviços Digitais UEL

O objetivo desta página é habilitá-lo(a) a utilizar os diversos serviços digitais disponíveis para a comunidade UEL:

- Serviço de e-mail Google - Gmail
- Ferramentas de colaboração Google GSuite
- Microsoft Office365 Education
- Acesso a internet Wifi UEL
- Serviços RNP/Web Conferência
- Acesso a periódicos

Detalhes sobre os serviços:

- Será criada uma conta de e-mail do Google com o login (informado abaixo) e o sufixo @uel.br. Exemplo: joao.silva@uel.br. O e-mail estará disponível 15 minutos após a habilitação dos serviços digitais. O acesso deverá ser feito através do Gmail;
- Será habilitada a utilização da rede sem fio da UEL. O acesso deverá ser feito através do login (informado abaixo) e da senha do Portal do Estudante. **Atenção: Caso já utilizava a rede sem fio, a autenticação deverá ser feita através do login (sem o sufixo @uel.br) e não mais pelo número de matrícula!**
- Clique no link correspondente ao serviço (acima) para obter mais informações a respeito do mesmo.

Para utilizar os serviços:

- Preencha o campo "Login" com 14 caracteres ou mais. Um login será sugerido, mas pode ser alterado livremente, devendo ser compatível com o ambiente acadêmico. Logins abusivos/impróprios serão bloqueados. Não utilize no login nome de curso, centro, departamento, laboratório, órgão, divisão ou setor da UEL. Use letras, pontos e números. Não são permitidos espaços em branco, letras maiúsculas ou outros caracteres especiais;
- Redigite a senha atual do Portal do Estudante. A mesma senha será utilizada para acessar os serviços digitais informados acima;
- Clique em Salvar.

Salvar

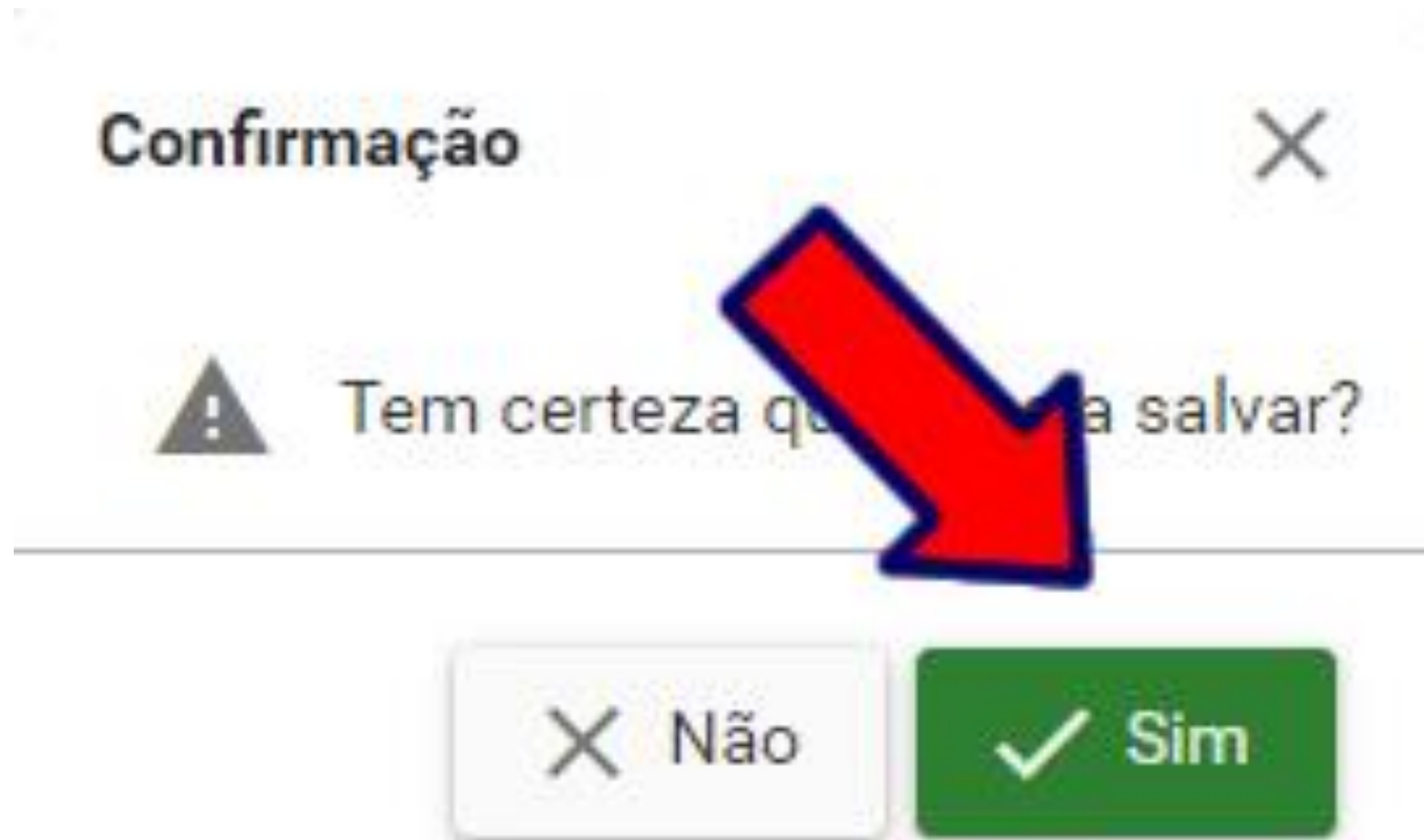
Login sugerido: *
@uel.br

Senha atual do Portal do Estudante: *

A Universidade Ensino Comunidade Serviços

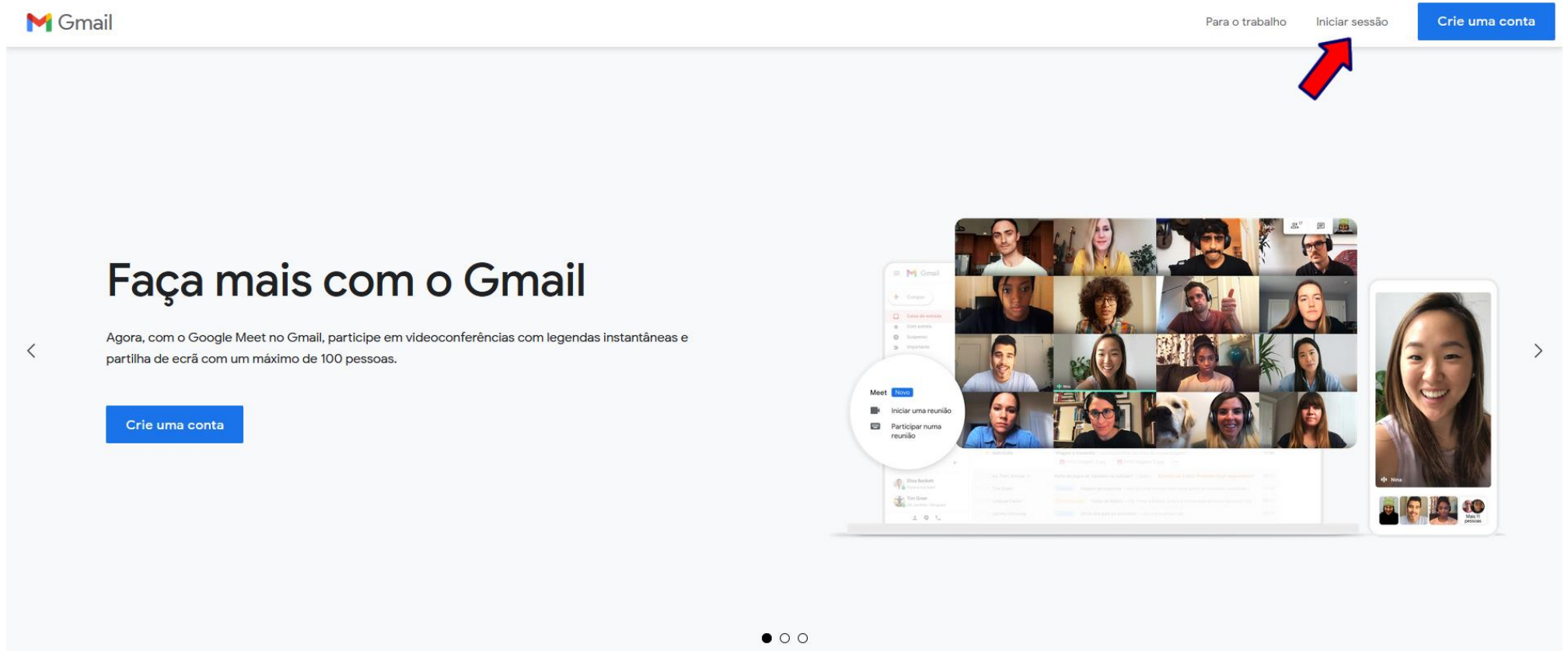
Passo 05:

Clique no botão "Sim" para confirmar



Passo 06:

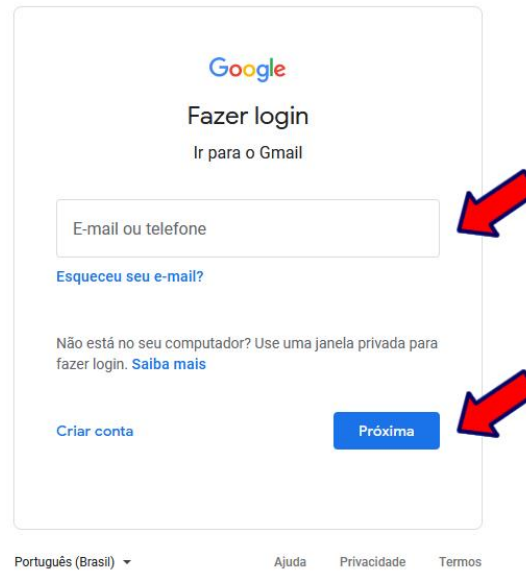
Para acessar seu e-mail visite www.gmail.com, clique em "Iniciar sessão"



Tire partido do Gmail em qualquer dispositivo

Passo 07:

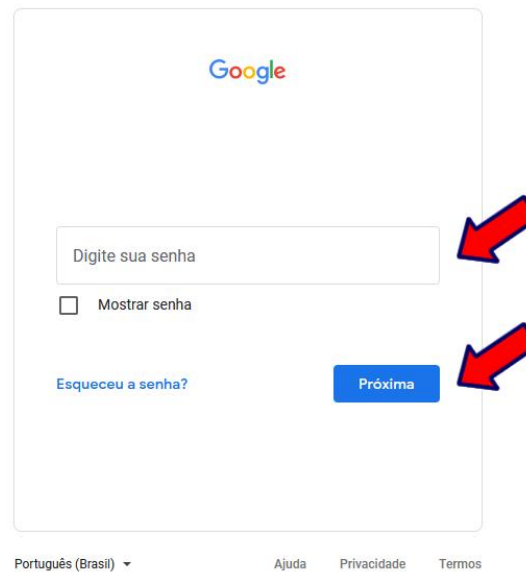
Digite seu e-mail e clique no botão "Próxima"



The image shows a screenshot of the Google login interface. At the top, the Google logo is displayed, followed by the text "Fazer login" and "Ir para o Gmail". Below this is a text input field labeled "E-mail ou telefone". A red arrow points to this input field. Underneath the input field is a blue link that says "Esqueceu seu e-mail?". Further down, there is a line of text: "Não está no seu computador? Use uma janela privada para fazer login. Saiba mais". At the bottom left of the main content area is a link "Criar conta", and at the bottom right is a blue button labeled "Próxima". A second red arrow points to this "Próxima" button. At the very bottom of the page, there are links for "Português (Brasil)", "Ajuda", "Privacidade", and "Termos".

Passo 08:

Digite sua senha e clique no botão "Próxima" para acessar o ambiente do Gmail



The image shows a screenshot of the Google password entry interface. At the top center is the Google logo. Below it is a text input field with the placeholder text "Digite sua senha". Underneath the input field is a checkbox labeled "Mostrar senha". To the left of the "Próxima" button is a link that says "Esqueceu a senha?". The "Próxima" button is a blue rectangular button with white text. Two red arrows point to the input field and the "Próxima" button respectively. At the bottom of the interface, there is a language selector "Português (Brasil)" with a dropdown arrow, and three links: "Ajuda", "Privacidade", and "Termos".