

CONHEÇA O PORTAL DO ESTUDANTE DE GRADUAÇÃO

Como emitir Requerimento de Habilitação

Passo 01:

Faça login no Portal do Estudante de Graduação

Portal do Estudante de Graduação Feedback Dúvidas Frequentes Entrar

Localizar

- Pré-Matrícula
 - Pré-Matrícula
 - Reimpressão
 - Situação
 - Envio de Documentos
 - Envio de Foto
 - Ajuda
 - Manual
- Serviços sem Autenticação
 - Aproveitamento de Estudos
 - Cadastro
 - Cancelamento de Matrícula
 - Emissão de Certificados
 - Meu Número de Matrícula
 - Noticias
 - Solicitação de Documentos

NAC realiza Encontro sobre identificação de estudantes com altas habilidades 11 de mai de 2021 08:46:11

Confira: operobal.uel.br/prograd/2021/05/07/nac-realiza-encontro-sobre-identificacao-de-estudantes-com-altas-habilidades

Residência Pedagógica - Resultado parcial do processo de seleção, aberto pelo Edital PROGRAD nº 26/2021 10 de mai de 2021 18:02:18

Edital 30/2021 - Torna público o resultado parcial do processo de seleção, aberto pelo Edital PROGRAD nº 26/2021, para Cadastro de Reserva para atuar como preceptor em área específica e para regime de dedicação

Acesse: www.uel.br/prograd/residenciapedagogica

PIBID - Resultado final do processo de seleção, aberto pelo Edital PROGRAD nº 27/2021 6 de mai de 2021 11:44:15

Edital 29/2021 - Torna público o resultado final do processo de seleção, aberto pelo Edital PROGRAD nº 27/2021, para Cadastro de Reserva para atuar como supervisor em área específica e para regime de dedicação

Acesse: www.uel.br/prograd/pibid

PIBID - Resultado parcial do processo de seleção, aberto pelo Edital PROGRAD nº 25/2021 6 de mai de 2021 11:42:14

Edital 28/2021 - Torna público o resultado parcial do processo de seleção, aberto pelo Edital PROGRAD nº 25/2021, para Cadastro de Reserva para atuar como estudante em área específica e para regime de dedicação

Acesse: www.uel.br/prograd/pibid

Ato Executivo prorroga suspensão das atividades presenciais 6 de mai de 2021 11:19:10

Calendário da Graduação 2021 4 de mai de 2021 16:00:21

Passo 02:

Entre com o número de sua matrícula e senha



Sistemas UEL


Login

Chapa / Matrícula

Senha

Mantenha-me conectado [Esqueceu sua senha?](#)

[Novo usuário?](#) [Cadastre-se](#)



Passo 03:

Na Categoria "Serviços", clique em "Requerimentos"

The screenshot shows the 'Portal do Estudante de Graduação' interface. The top navigation bar is green and contains the logo, 'Portal do Estudante de Graduação', 'Feedback', 'Dúvidas Frequentes', and a 'Sair' button. A search bar is located below the navigation bar. On the left side, there is a vertical menu with categories: 'Documentos' and 'Serviços'. Under 'Serviços', the item 'Requerimentos' is highlighted with a red arrow. The main content area features three sections: 'Links mais acessados' with links to 'Boletim', 'Histórico Escolar', 'Créditos do RU', 'Estágios', and 'Disciplinas Matriculadas'; 'Últimas Novidades' with links to 'Biblioteca Digital Saraiva', 'Atendimento', 'Serviços Digitais UEL', 'Comprovante Rendimentos', and 'Alterar Foto'; and 'Últimas notícias da PROGRAD' with several news items and a link to the PROGRAD blog. At the bottom, there is a dark grey footer with four columns of links: 'A Universidade', 'Ensino', 'Comunidade', and 'Serviços'.

Portal do Estudante de Graduação Feedback Dúvidas Frequentes Sair

Localizar

Serviços

- > Análise Curricular
- > Atendimento
- > Boletim
- > Cancelamento de Disciplina
- > Certificados e Declarações
- > Confirmação de Matrícula
- > Créditos Restaurante Univ.
- > Estágios
- > Publicações
- > **Requerimentos**

Links mais acessados

- > Boletim
- > Histórico Escolar
- > Créditos do RU
- > Estágios
- > Disciplinas Matriculadas (registro de matrícula)

Últimas Novidades

- > Biblioteca Digital Saraiva **Novo!**
- > Atendimento
- > Serviços Digitais UEL
- > Comprovante Rendimentos
- > Alterar Foto

Últimas notícias da PROGRAD

- > Renovação de Matrícula/Inscrição para rematrícula dos estudantes desistentes
- > FAEPE - Fundo de Apoio ao Ensino, à Pesquisa e à Extensão - Bolsas a Estudantes de Graduação da UEL
- > Residência Pedagógica - Resultado final do processo de seleção, aberto pelo Edital PROGRAD n° 26/2021
- > NAC realiza Encontro sobre identificação de estudantes com altas habilidades
- > Residência Pedagógica - Resultado parcial do processo de seleção, aberto pelo Edital PROGRAD n° 26/2021

Para mais notícias visite o blog da PROGRAD - Pró-Reitoria de Graduação.

A Universidade

- Missão da UEL
- UEL em Dados
- Vida na UEL
- Quem é Quem
- Marca Símbolo

Ensino

- Graduação
- Pesquisa/Pós
- Extensão
- Biblioteca
- Vestibular

Comunidade

- Moradia Estudantil
- Casa de Cultura
- Inclusão Social
- Acessibilidade
- Atividade Física
- TV UEL
- UEL FM

Serviços

- Configuração Wi-Fi UEL
- Acesso a Periódicos
- Restaurante Universitário
- Museu de Ciência
- Museu Histórico
- Sebec

Passo 04:

Clique em "Requerimento de Habilitação"

The screenshot shows the 'Portal do Estudante de Graduação' interface. The top navigation bar is green and contains the logo, 'Portal do Estudante de Graduação', 'Feedback', 'Dúvidas Frequentes', and a 'Sair' button. A search bar is located on the left. The main content area displays a breadcrumb trail: 'Serviços > Requerimentos'. Below this, a list of requirements is shown, with a red arrow pointing to 'Requerimento de Habilitação'. The footer contains four columns of links: 'A Universidade', 'Ensino', 'Comunidade', and 'Serviços', along with social media icons and a copyright notice.

Portal do Estudante de Graduação Feedback Dúvidas Frequentes Sair

Localizar

Serviços > Requerimentos

Requerimentos

- > Requerimento de Amparo
- > Requerimento de Aproveitamento de Disciplinas Eletivas para AAC
- > Requerimento de Aproveitamento de Eventos/Cursos para AAC
- > Requerimento de Aproveitamento de Pontos/Programas para AAC
- > **Requerimentos de Disciplina**
- > **Requerimento de Habilitação**
- > Requerimento de Revisão de Nota ou Conceito
- > Requerimento de Segunda Chamada
- > Requerimento de Trancamento de Matrícula
- > Requerimento de Vista Formal

| A Universidade | Ensino | Comunidade | Serviços |
|----------------|--------------|--------------------|---------------------------|
| Missão da UEL | Graduação | Moradia Estudantil | Configuração Wi-Fi UEL |
| UEL em Dados | Pesquisa/Pós | Casa de Cultura | Acesso a Periódicos |
| Vida na UEL | Extensão | Inclusão Social | Restaurante Universitário |
| Quem é Quem | Biblioteca | Acessibilidade | Museu de Ciência |
| Marca Símbolo | Vestibular | Atividade Física | Museu Histórico |
| | | TV UEL | Sebec |
| | | UEL FM | |

f Instagram Twitter LinkedIn Android Apple

v. 19926 © Assessoria de Tecnologia de Informação

Passo 05:

Clique no botão "Novo requerimento"

Portal do Estudante de Graduação

Feedback Dúvidas Frequentes Serviços Digitais Sair

Localizar

Alterar Currículo Lattes
Alterar E-mail
Alterar Endereço
Alterar Foto
Alterar Senha
Comprovante Rendimentos
Dados Pessoais
Formulários Prograd
Guia Acadêmico
Serviços Digitais UEL
Situação Eleitoral
Tutoriais Portal do Estudante

Documentos
AAC
Atestados
Disciplinas Matriculadas
Disciplinas Especiais Prog.
Disciplinas Optativas
Histórico Escolar
Matriz Curricular

Serviços
Análise Curricular
Atendimento
Boletim
Cancelamento de Disciplina
Certificados e Declarações
Confirmação de Matrícula
Créditos Restaurante Univ.
Estágios

Serviços > Requerimentos > Requerimento de Habilitação

Requerimento de Habilitação

Aqui pode ser emitido o Requerimento de Habilitação, utilizado para requerer a inclusão ou o cancelamento de habilitação, ênfase ou núcleo temático de aproveitamento.

Instruções:

- Para emitir um novo requerimento, clique em "Novo requerimento";
- Após a emissão do requerimento, o mesmo passará a constar na lista de requerimentos emitidos.
- Acesse periodicamente esta página para acompanhar o resultado.

Voltar Novo requerimento

| Requerimentos emitidos | | | | |
|---|-------------|-----------|-------------|-------------------|
| Data | Habilitação | Resultado | Observações | Data do Resultado |
| Não há nenhum requerimento a ser exibido. | | | | |

| A Universidade | Ensino | Comunidade | Serviços |
|--|---|--|--|
| Missão da UEL UEL em Dados Vida na UEL Quem é Quem Marca Símbolo | Graduação Pesquisa/Pós Extensão Biblioteca Vestibular | Moradia Estudantil Casa de Cultura Inclusão Social Acessibilidade Atividade Física TV UEL | Configuração Wi-Fi UEL Acesso a Periódicos Restaurante Universitário Museu de Ciência Museu Histórico Sebec |

Passo 06:

Selecione a Habilitação a ser incluída ou cancelada e clique no botão "Salvar"

Portal do Estudante de Graduação

Feedback Dúvidas Frequentes Serviços Digitais

Localizar

Alterar Currículo Lattes
Alterar E-mail
Alterar Endereço
Alterar Foto
Alterar Senha
Comprovante Rendimentos
Dados Pessoais
Formulários Prograd
Guia Acadêmico
Serviços Digitais UEL
Situação Eleitoral
Tutoriais Portal do Estudante

Documentos
AAC
Atestados
Disciplinas Matriculadas
Disciplinas Especiais Prog.
Disciplinas Optativas
Histórico Escolar
Matriz Curricular

Serviços
Análise Curricular
Atendimento
Boletim
Cancelamento de Disciplina
Certificados e Declarações
Confirmação de Matrícula
Créditos Restaurante Univ.
Estágios

Requerimento de Habilitação

Aqui pode ser emitido o Requerimento de Habilitação, utilizado para requerer a inclusão ou o cancelamento de habilitação, ênfase ou núcleo temático de aproveitamento.

Instruções:

- Se deseja incluir uma habilitação, selecione a forma de curso e a habilitação pretendida;
- Se deseja cancelar uma habilitação, selecione a habilitação pretendida;
- Clique em "Salvar" para efetivar a operação.

[← Voltar](#) [Salvar](#)

Inclusão


| Habilitação a ser incluída | | | | |
|----------------------------|--------|-------------|----------|----------------|
| | Código | Habilitação | Turno | Forma de Curso |
| <input type="radio"/> | 06 | BACHARELADO | MATUTINO | |
| <input type="radio"/> | 06 | BACHARELADO | NOTURNO | CONCOMITÂNCIA |

Cancelamento

| Habilitação a ser cancelada | | | |
|-----------------------------|--------|--------------|----------|
| | Código | Habilitação | Turno |
| <input type="radio"/> | 05 | LICENCIATURA | MATUTINO |

Passo 07:

Confirme o requerimento, clicando no botão "Sim"




Passo 08:

Clique no botão "Fechar"

Mensagem



Operação efetuada com sucesso!



Fechar