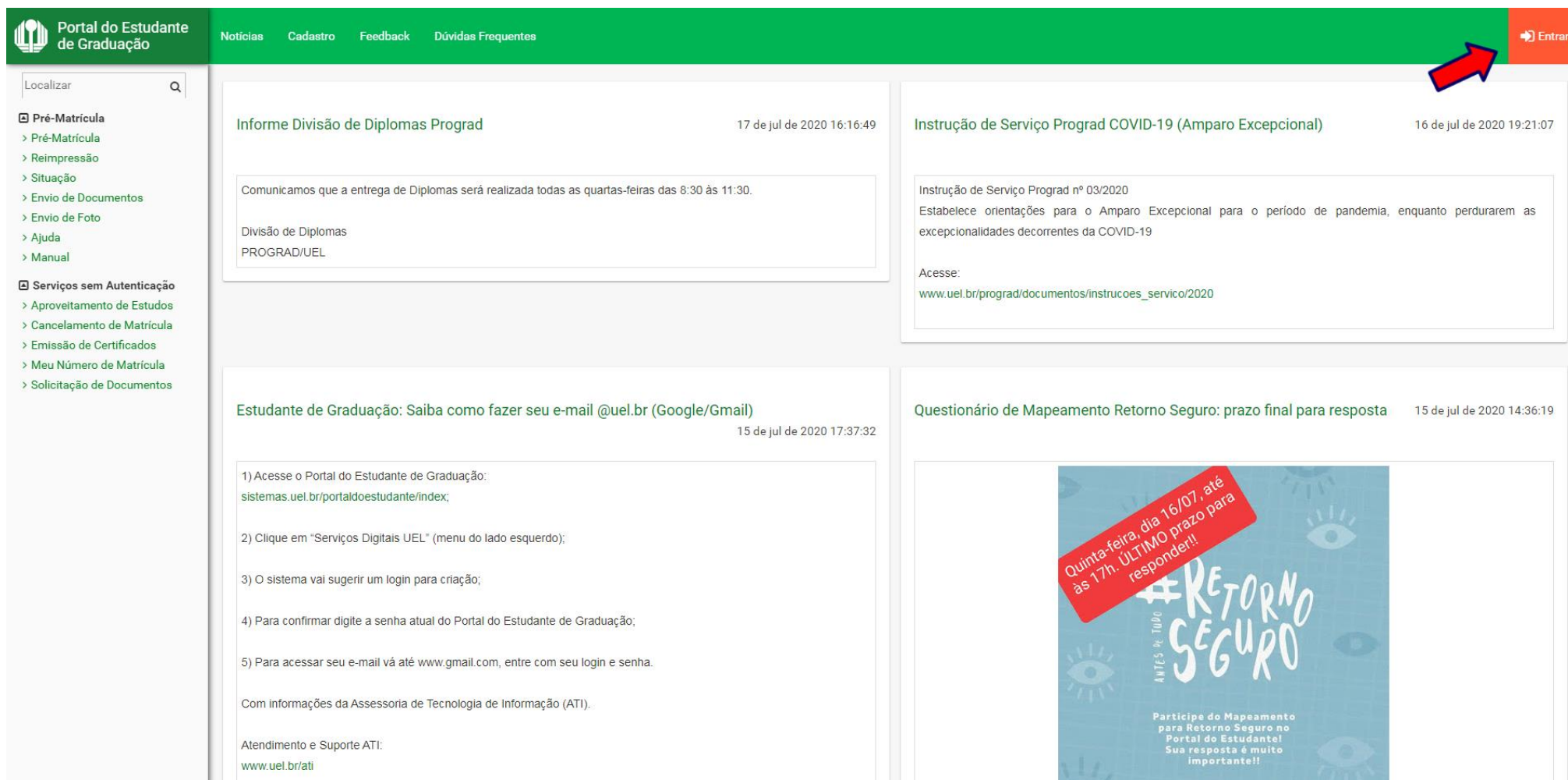


CONHEÇA O PORTAL DO ESTUDANTE DE GRADUAÇÃO


**Como baixar seu Atestado de situação
em relação ao ENADE**

Passo 01:

Faça login no Portal do Estudante de Graduação



The screenshot displays the 'Portal do Estudante de Graduação' interface. The top navigation bar is green and contains the following links: Notícias, Cadastro, Feedback, and Dúvidas Frequentes. On the far right of this bar is a red button labeled 'Entrar' with a white arrow icon. A red arrow points to this button. The left sidebar features a search bar and two main categories: 'Pré-Matrícula' and 'Serviços sem Autenticação', each with several sub-links. The main content area is divided into four columns of news items:

- Informe Divisão de Diplomas Prograd** (17 de jul de 2020 16:16:49): Comunicamos que a entrega de Diplomas será realizada todas as quartas-feiras das 8:30 às 11:30. Divisão de Diplomas PROGRAD/UDEL.
- Instrução de Serviço Prograd COVID-19 (Amparo Excepcional)** (16 de jul de 2020 19:21:07): Instrução de Serviço Prograd nº 03/2020. Estabelece orientações para o Amparo Excepcional para o período de pandemia, enquanto perdurarem as excecionalidades decorrentes da COVID-19. Acesso: www.uel.br/prograd/documentos/instrucoes_servico/2020
- Estudante de Graduação: Saiba como fazer seu e-mail @uel.br (Google/Gmail)** (15 de jul de 2020 17:37:32):
 - 1) Acesse o Portal do Estudante de Graduação: sistemas.uel.br/portaldoe estudante/index;
 - 2) Clique em "Serviços Digitais UEL" (menu do lado esquerdo);
 - 3) O sistema vai sugerir um login para criação;
 - 4) Para confirmar digite a senha atual do Portal do Estudante de Graduação;
 - 5) Para acessar seu e-mail vá até www.gmail.com, entre com seu login e senha.Com informações da Assessoria de Tecnologia de Informação (ATI). Atendimento e Suporte ATI: www.uel.br/ati
- Questionário de Mapeamento Retorno Seguro: prazo final para resposta** (15 de jul de 2020 14:36:19):

Quinta-feira, dia 16/07, até às 17h. ÚLTIMO prazo para responder!!

#RETORNO SEGURO

Participe do Mapeamento para Retorno Seguro no Portal do Estudante! Sua resposta é muito importante!!

Passo 02:

Entre com o número de sua matrícula e senha




Sistemas UEL

Login

Chapa / Matrícula

Senha

Mantenha-me conectado [Esqueceu sua senha?](#)



Passo 03:

Na Categoria "Documentos", clique em "Atestados"

The screenshot shows the 'Portal do Estudante de Graduação' interface. The top navigation bar is green and contains 'Notícias', 'Feedback', 'Dúvidas Frequentes', and a 'Sair' button. The left sidebar has a search bar and a menu with categories: 'Documentos' (highlighted with a red arrow) and 'Serviços'. Under 'Documentos', 'Atestados' is the selected item. The main content area features a breadcrumb 'Index', two side-by-side boxes for 'Links mais acessados' and 'Últimas Novidades', and a larger box for 'Últimas notícias da PROGRAD'. The footer is dark grey with four columns: 'A Universidade', 'Ensino', 'Comunidade', and 'Serviços'.

Portal do Estudante de Graduação

Notícias Feedback Dúvidas Frequentes Sair

Localizar

> Alterar Currículo Lattes
> Alterar E-mail
> Alterar Endereço
> Alterar Foto
> Alterar Senha
> Comprovante Rendimentos
> Dados Pessoais
> Serviços Digitais UEL
> Situação Eleitoral

Documentos

> AAC
> Atestados
> Disciplinas Matriculadas
> Disciplinas Especiais Prog.
> Disciplinas Optativas
> Histórico Escolar
> Matriz Curricular

Serviços

> Análise Curricular
> Atendimento
> Boletim
> Cancelamento de Disciplina
> Certificados e Declarações
> Confirmação de Matrícula
> Créditos Restaurante Univ.
> Estágios
> Publicações
> Requerimentos

> Index

Links mais acessados

- > Boletim
- > Histórico Escolar
- > Créditos do RU
- > Estágios
- > Disciplinas Matriculadas (registro de matrícula)

Últimas Novidades

- > Questionário Mapeamento - Retorno Seguro **Novo!**
- > Atendimento
- > Serviços Digitais UEL
- > Comprovante Rendimentos
- > Alterar Foto

Últimas notícias da PROGRAD

- > Informe Divisão de Diplomas Prograd
- > Instrução de Serviço Prograd COVID-19 (Amparo Excepcional)
- > Estudante de Graduação: Saiba como fazer seu e-mail @uel.br (Google/Gmail)
- > Questionário de Mapeamento Retorno Seguro: prazo final para resposta
- > Atendimento UEL Contra o Coronavírus COVID-19

Para mais notícias visite o blog da PROGRAD - Pró-Reitoria de Graduação.

A Universidade	Ensino	Comunidade	Serviços
Missão da UEL	Graduação	Moradia Estudantil	Configuração Wi-Fi UEL
UEL em Dados	Pesquisa/Pós	Casa de Cultura	Acesso a Periódicos
Vida na UEL	Extensão	Inclusão Social	Restaurante Universitário
Quem é Quem	Biblioteca	Acessibilidade	Museu de Ciência
Marca Símbolo	Vestibular	Atividade Física	Museu Histórico

Passo 04:

Clique em "Atestado de situação em relação ao ENADE"

The screenshot shows the 'Portal do Estudante de Graduação' interface. The top navigation bar is green with the university logo, 'Portal do Estudante de Graduação', 'Feedback', 'Dúvidas Frequentes', and a 'Sair' button. A search bar is located on the left. The main content area is titled 'Atestados' and contains a list of links: 'Atestado de Atividade de Monitoria', 'Atestado de Estágio Curricular Não Obrigatório', 'Atestado de Matrícula', 'Atestado de Provável Formando', 'Atestado de Renovação', and 'Atestado de situação em relação ao ENADE'. A red arrow points to the last item. The footer is dark grey and contains four columns of links: 'A Universidade', 'Ensino', 'Comunidade', and 'Serviços'. Below the footer are social media icons for Facebook, Instagram, Twitter, LinkedIn, Android, and Apple, and the text 'v. 19206 © Assessoria de Tecnologia de Informação'.